

# 参議院選挙についての意識調査

---

NPO法人ドットジェイピー

July 5, 2007

Marketing Group, dot-jp.  
the specified nonprofit corporation



- 調査概要
- 質問項目
- 調査対象について
- 選挙に対する意識、行動
- 政党について
- 社会意識について
- 安倍政権へのメッセージ

# 調査概要



- 対象
  - ・政治に関心のある学生 720人  
(政治に関心のある学生:NPO法人ドットジェイピーの議員インターンシップに興味を持ち、説明会に参加した学生と運営スタッフと定義)
- 期間
  - ・2007年5月9日～6月24日
- 方法
  - ・各支部のイベントにて紙媒体アンケート配布、またはデジタルアンケート配布
- 内容
  - ・大学生の投票意識、行動  
(候補者を選ぶポイント、参議院選挙で争点にすべき政策 etc,)
  - ・政党意識  
(支持政党、政権に就いて欲しい政党 etc,)
  - ・社会意識
  - ・安倍政権へのメッセージ

# 質問項目



性別

年齢

大学、学部

現住所

居住形態

住民票所在地

Q1 前回の統一地方選挙で、投票に行きましたか？

Q2 候補者を選ぶポイントは何ですか？（複数回答）

Q3 今回の参议院選挙で、投票に行きますか？

Q3-A 投票に行く理由は何ですか？（複数回答）

Q3-B 投票に行かない理由は何ですか？（複数回答）

Q4 今回の参议院選挙で争点にすべき政策は何だと思えますか？（単一回答）

Q5 支持する政党はどこですか？（単一回答）

Q6 Q5の理由は何ですか？（記述）

Q7 各政党、無所属への好感度を教えてください。（5段階評価）

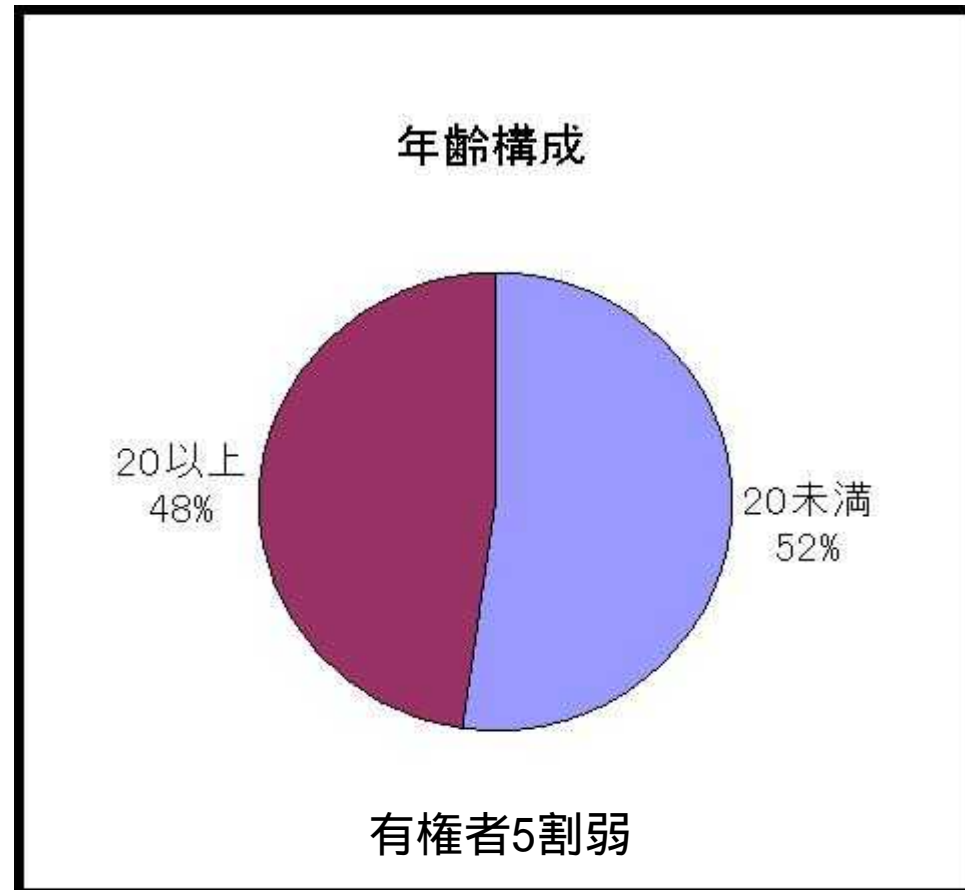
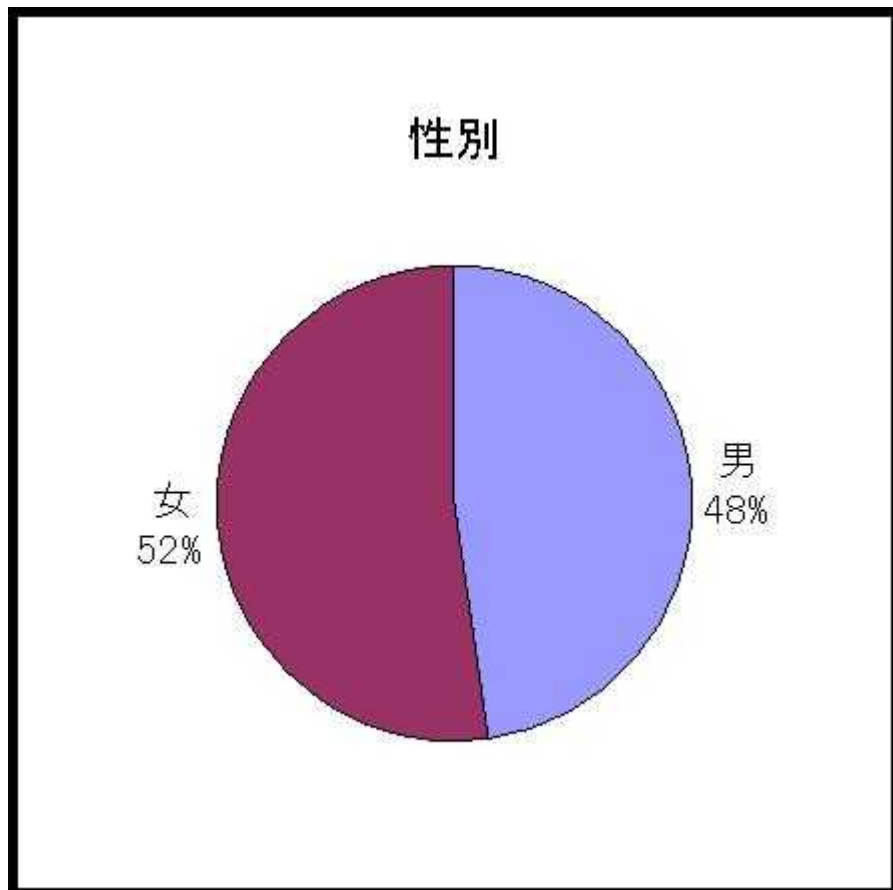
Q8 政権に就いて欲しいと考える政党はどこですか？（複数回答）

Q9 社会のために役立ちたいと思っていますか？

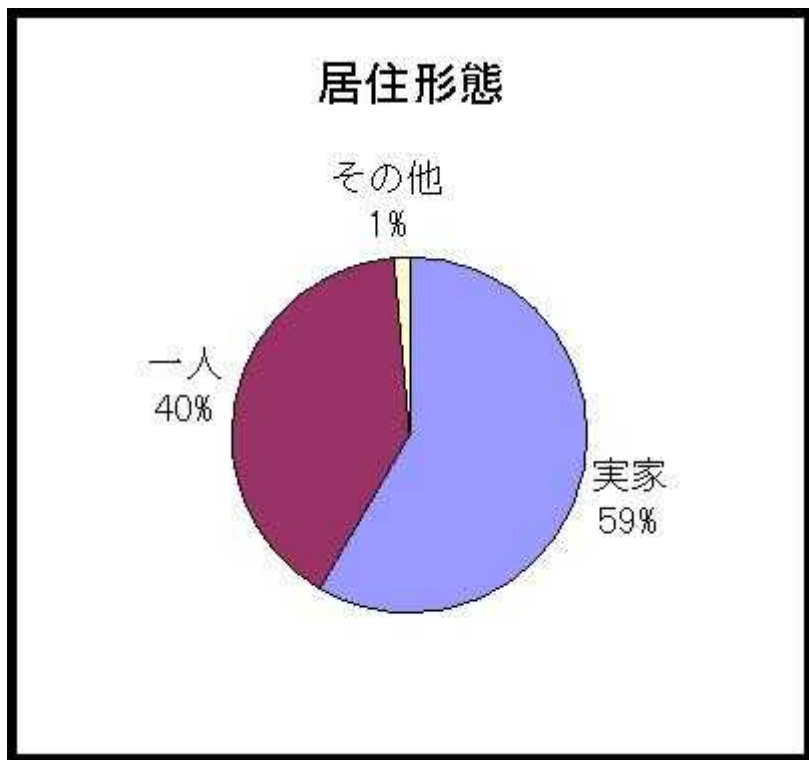
Q9-A どのようなことで社会のために役立ちたいと思っていますか？（複数回答）

Q10 安倍政権にメッセージがあればお書き下さい。（記述）

# 調査対象について



# 調査対象の居住形態と現住所



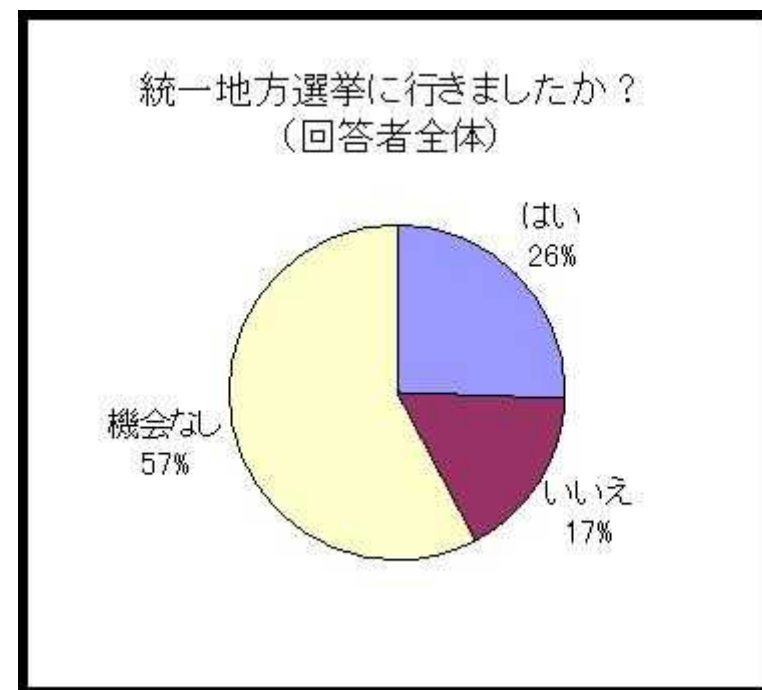
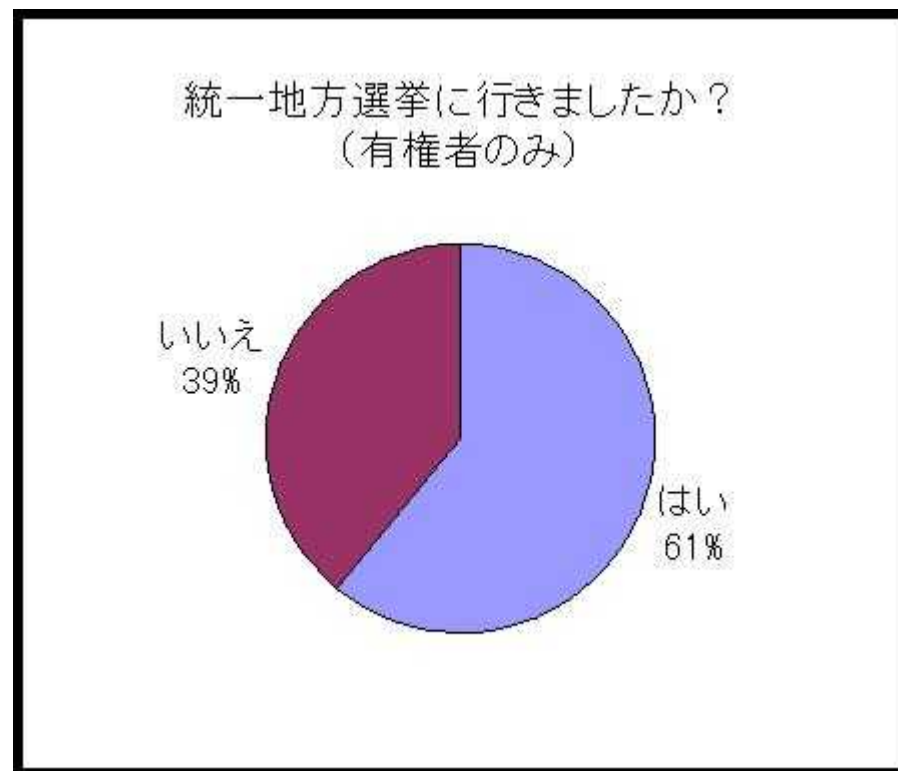
### 現住所

北海道		75			
東北	宮城	78			
関東	東京	54	関西	京都	116
	神奈川	23		大阪	42
	千葉	13		兵庫	10
	埼玉	7		奈良	9
	茨城	2		滋賀	4
東海	愛知	86	中国	広島	35
	三重	53	九州	福岡	51
	岐阜	7		佐賀	1
	静岡	2		熊本	50

# 選挙に対する意識、行動

---

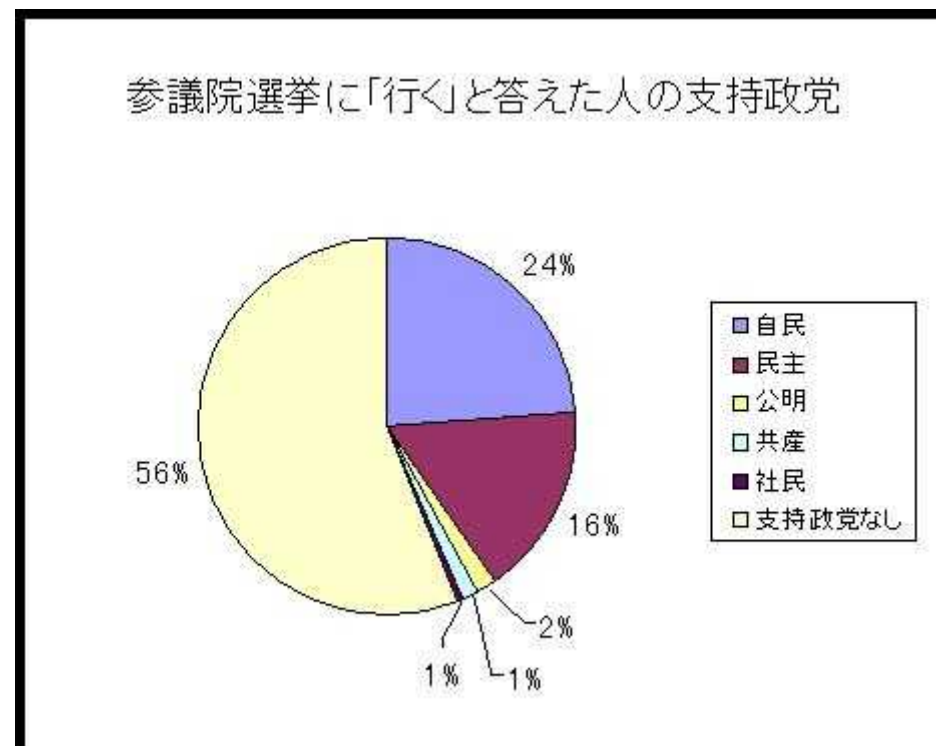
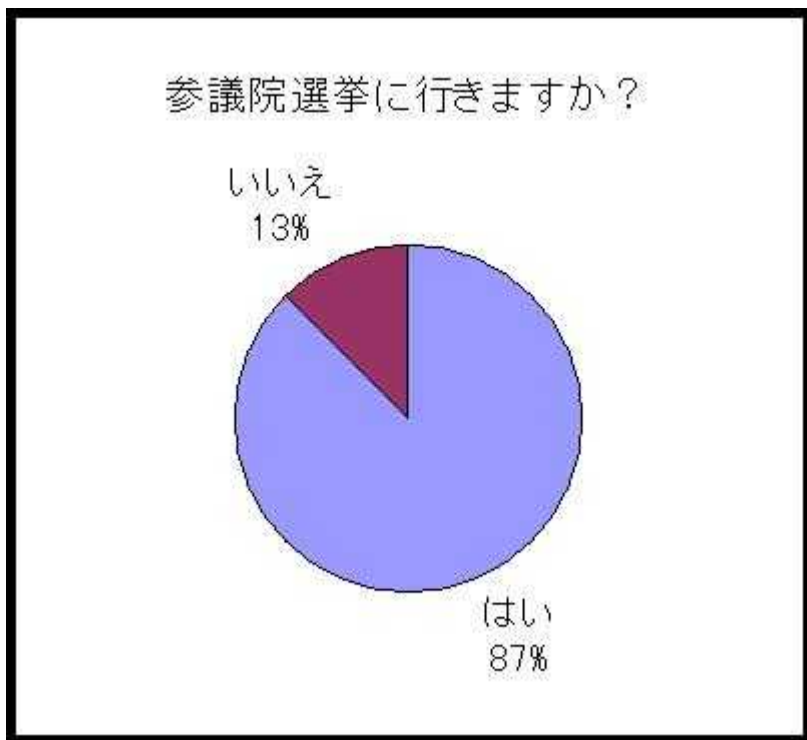
## 統一地方選挙に対する行動



投票に行った人 61%！！

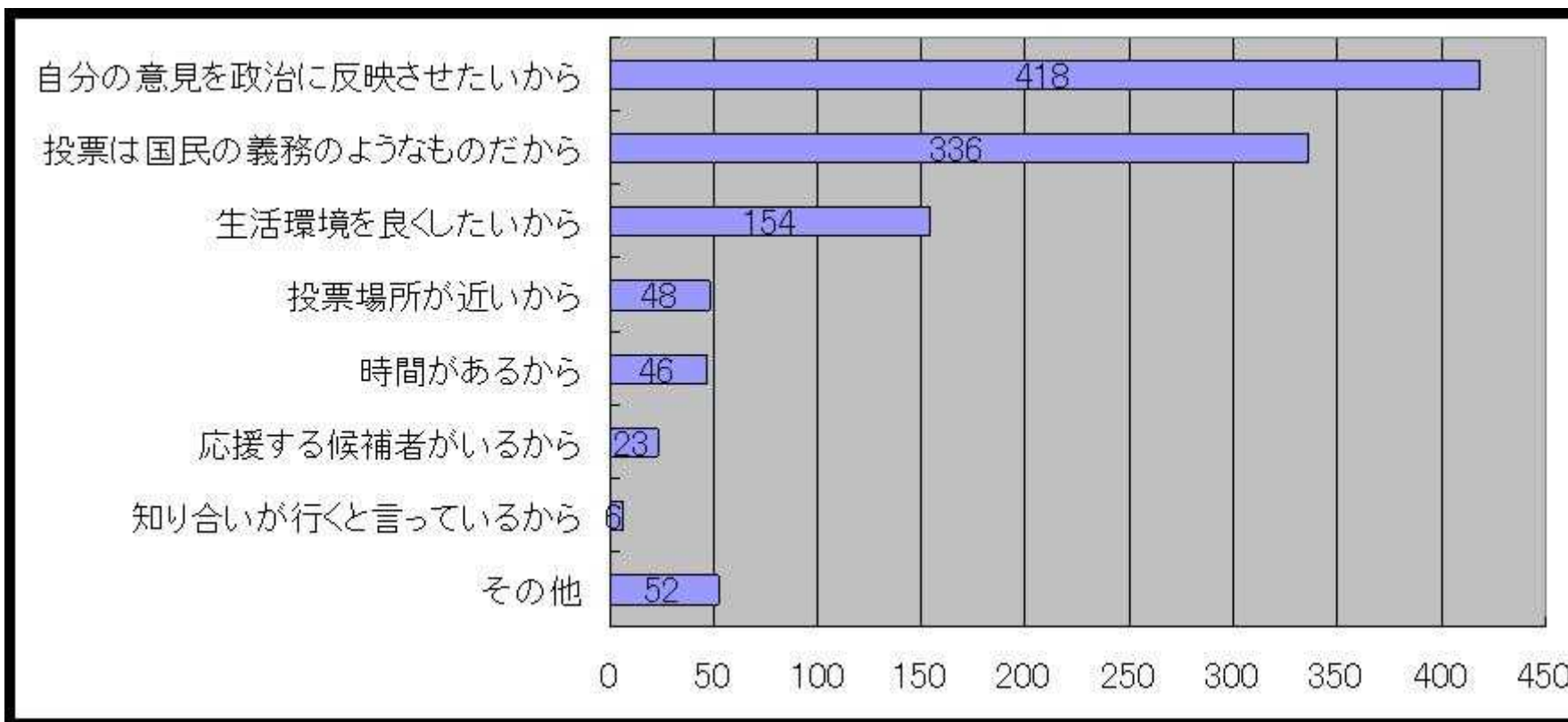
実際の国民全体の投票率は52.25%でした。

# 参議院選挙に対する意識



87%の人が、選挙に「行く」という意識を持っている。  
 参議院選挙に「行く」と答えた人の50%以上が支持政党なし。

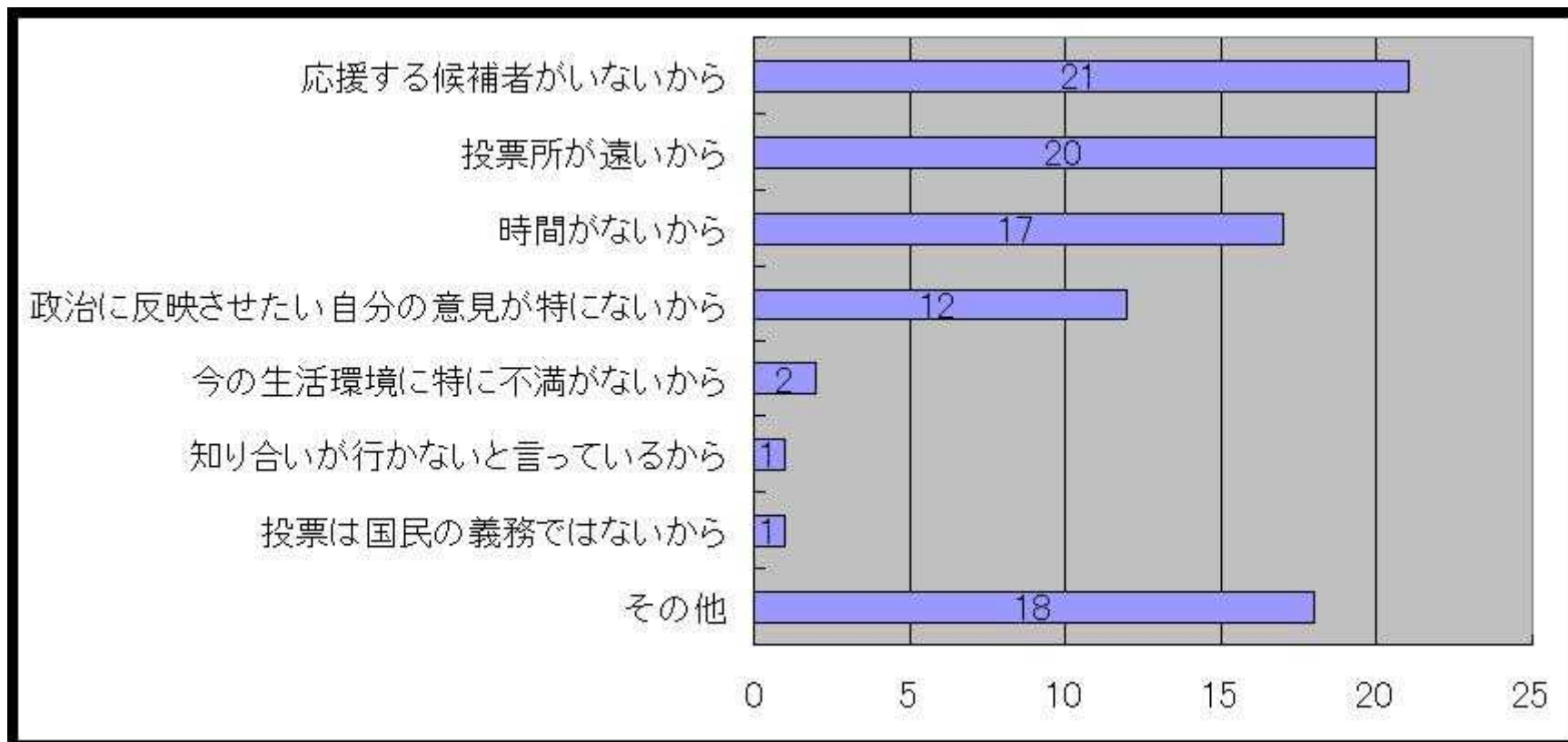
## 投票に行く理由(複数回答可)



『その他』: 「投票は国民の義務だから」「投票して初めて政治に文句が言えるから」  
「一度は投票してみたいから」「選挙権を行使しないのはもったいないから」etc,

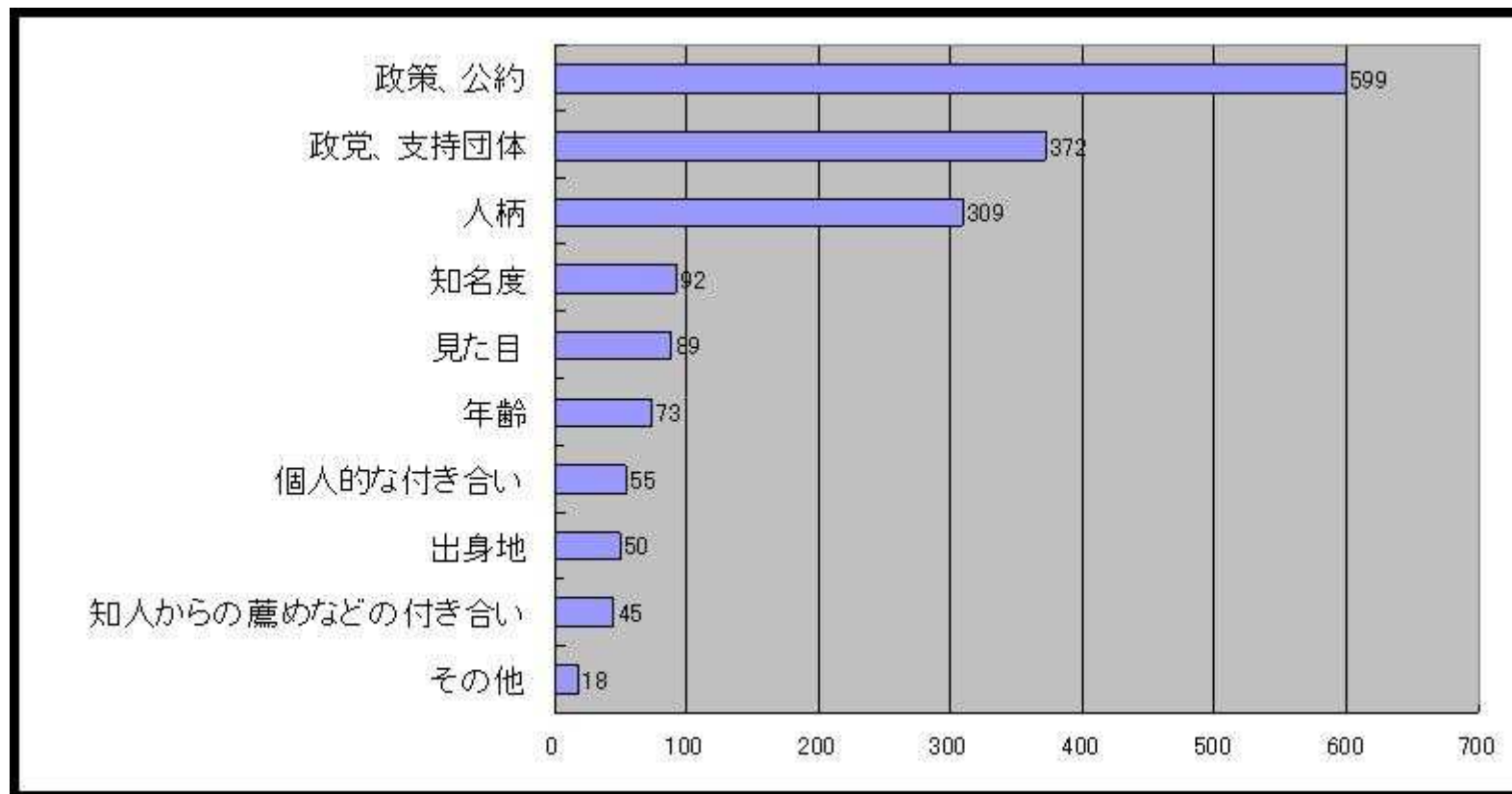
「自分の意見を政治に反映させたいから」「投票は義務のようなものだから」が1位と2位。  
義務感を持ちながらも、政治への積極的参加の意志が見られる。

## 投票に行かない理由(複数回答可)



「応援する候補者がいないから」と「投票場所が遠いから」が1位と2位。  
魅力的な候補者を見つけられていないためと、「遠い」の中には、  
下宿先に住民票を移していないため、という人も含まれていると考えられる。

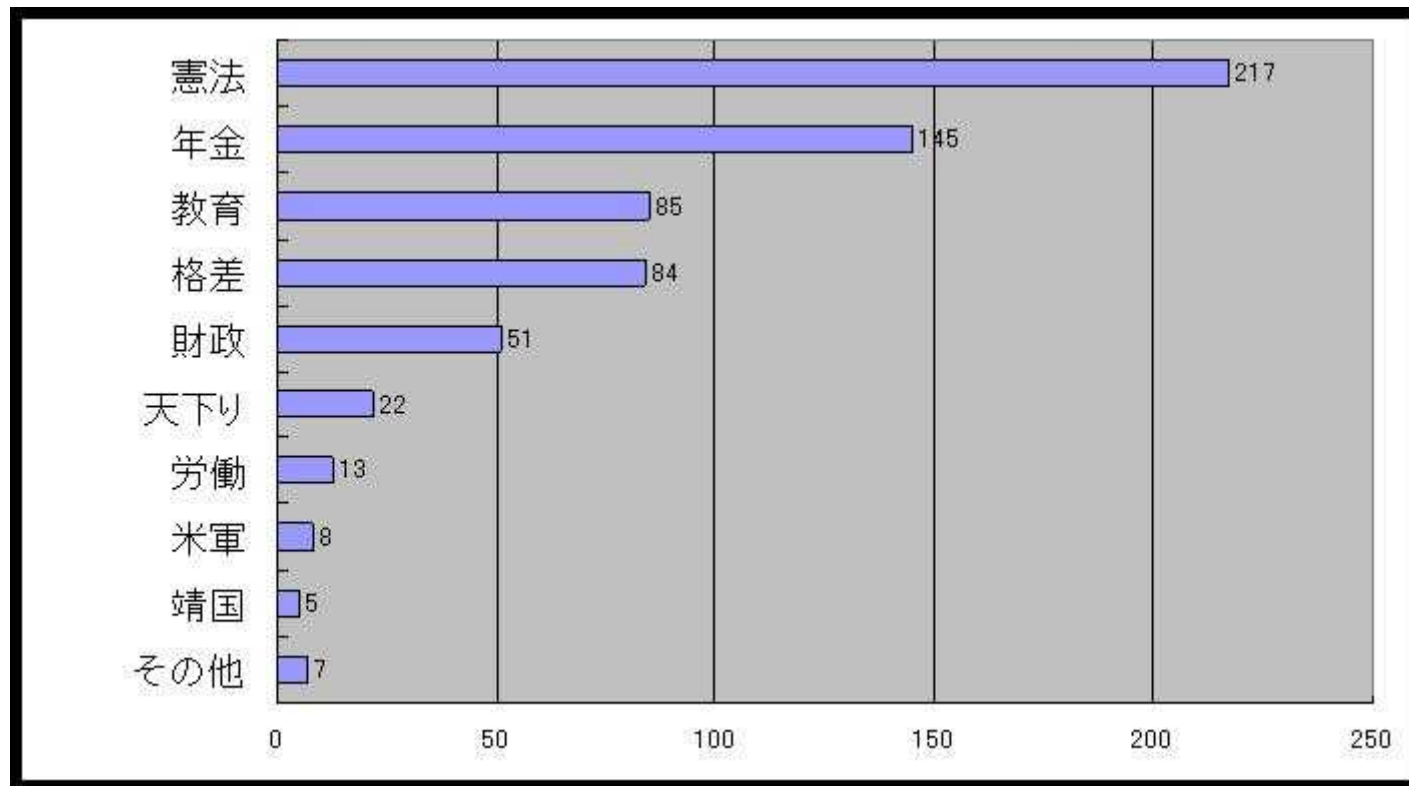
# 候補者を選ぶポイント



『その他』: 選挙活動の仕方、名前、個性がある人、国民のために行動する人etc,

ほとんどの有権者が「政策、公約」を候補者選択の判断材料としている。

# 参議院選挙で争点にすべき政策



『その他』：「福祉」「環境」「医療」「経済」etc,

「憲法改正」を争点にすべき問題とする人が多いが、自由記述欄に憲法改正には反対とする意見が多かった。

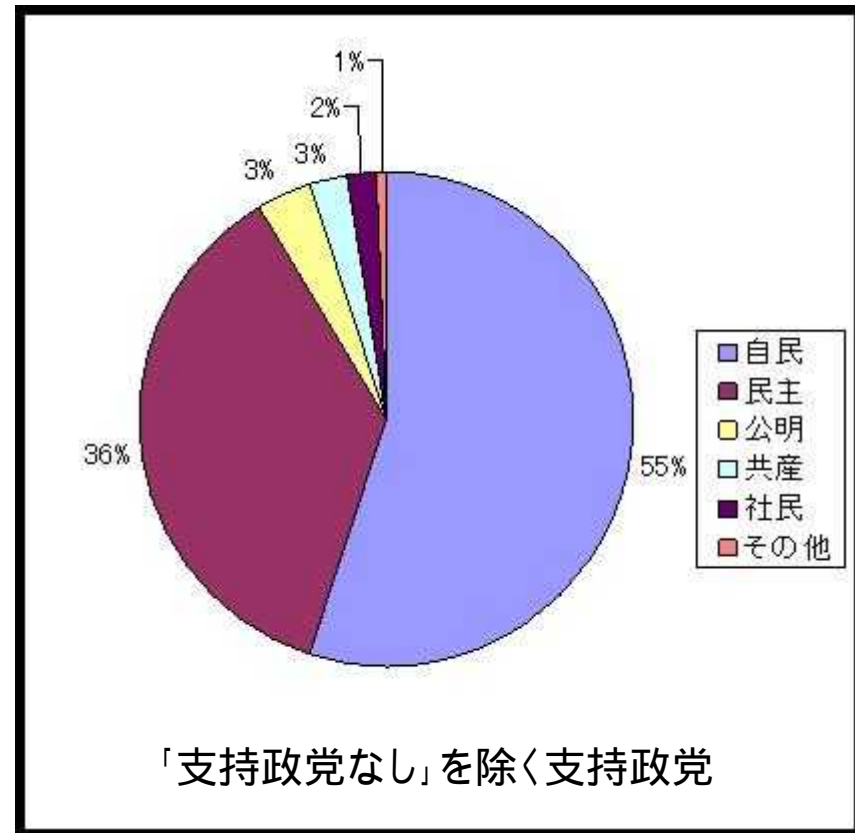
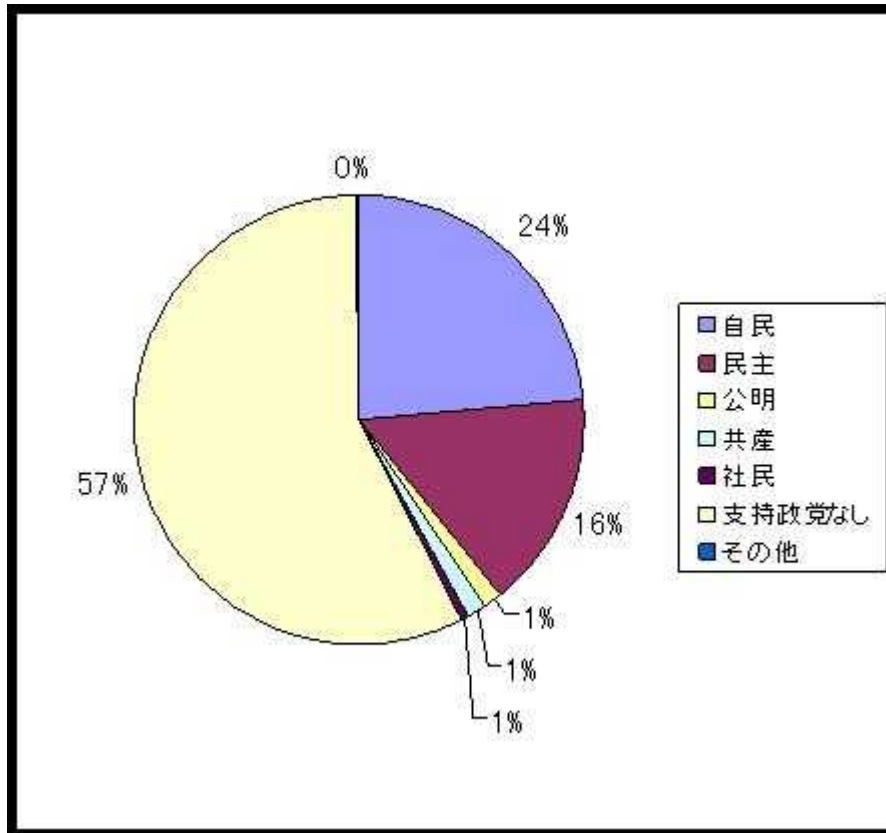
また「年金」は、直接関わることがあまりないためか、次点になった。

# 政党意識

---

---

# 支持政党



60%弱の人が「支持政党」なし。  
それを除くと、「民主党」より「自民党」に支持が集まっている。

## その政党を支持する、また支持政党を持たない理由

---

### 自民党

- ・政権を握っている政党だから
- ・他の政党が信頼できないから
- ・小泉元首相が好きだったから
- ・他に政権を任せられそうな政党がないから etc,

### 民主党

- ・職業差別をなくそうとしているから
- ・二大政党、また政権交代して、その社会で暮らしてみたいから
- ・政権交代しないと変わらない癒着などの悪い問題が多いから
- ・一番国民の立場に立って考えていると思うから etc,

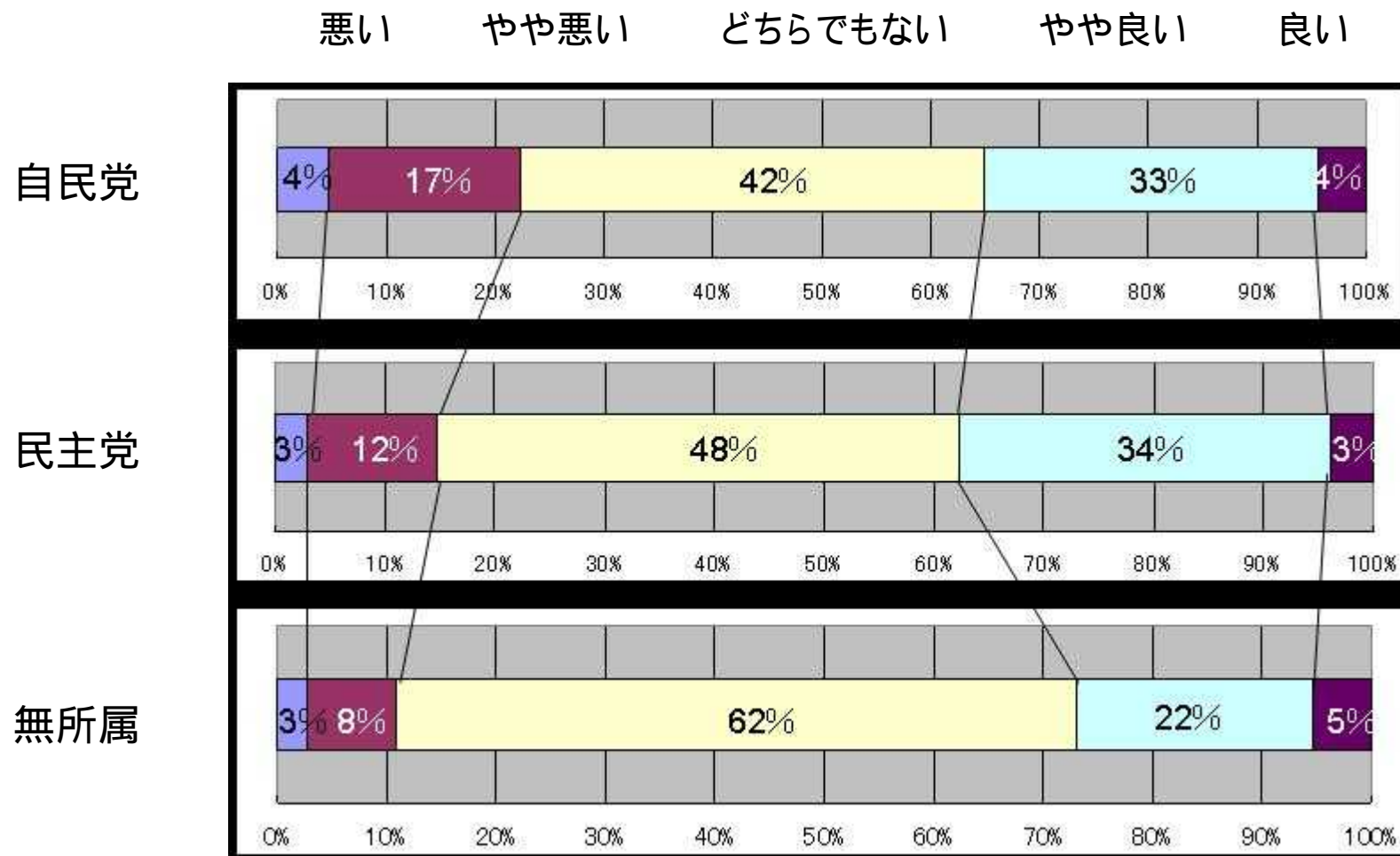
### 支持政党なし

- ・政党よりも、政策、個人を重視するから
- ・各政党の中でも、考えの相違が目立つから
- ・左右関係なく、フラットな立場でいたいから
- ・どの政党も変わりがないように思うから
- ・その時々によって変わるから etc,

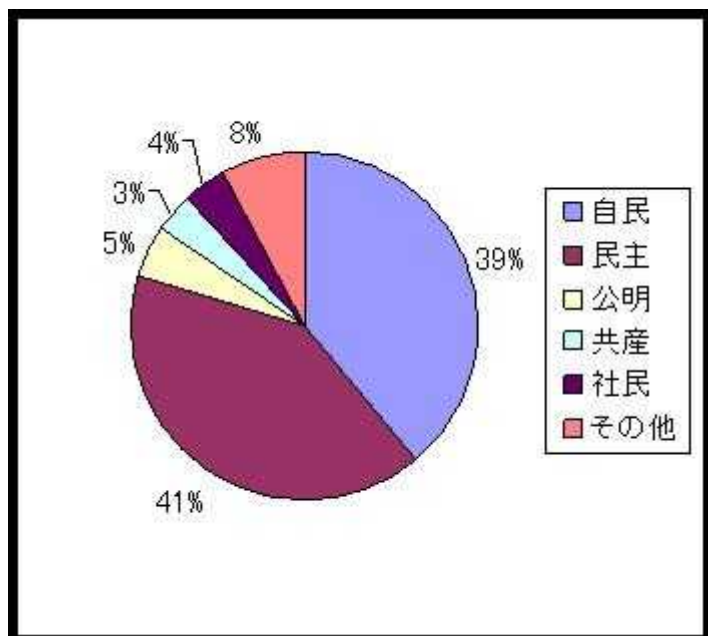
### その他

- ・自民党、民主党を支持する理由でもいくつか挙げられたが、公明党、共産党、社民党では特に「親が支持しているから」という理由が挙げられた。

# 各政党、無所属への好感度



# 政権に就いて欲しい政党



支持政党(上) 政権政党(左)	自民	民主	公明	共産	社民	支持なし	
自民	138	19	2	1	0	149	309
民主	47	101	2	4	0	170	324
公明	6	3	9	1	1	17	37
共産	1	1	1	6	2	16	27
社民	0	5	0	3	3	21	32
その他	8	0	0	0	0	50	58
	200	129	14	15	6	423	

「自民党」より、「民主党」に政権に就いて欲しいという結果に。  
 (支持政党では、「自民党支持」が「民主党支持」を上回っていた)  
 「民主党支持」で、「自民党」に政権に就いて欲しいという人はあまりいないが(19人)、  
 「自民党支持」「支持政党なし」で「民主党」に政権に就いて欲しいという人が多くいた。  
 (それぞれ赤色の表)

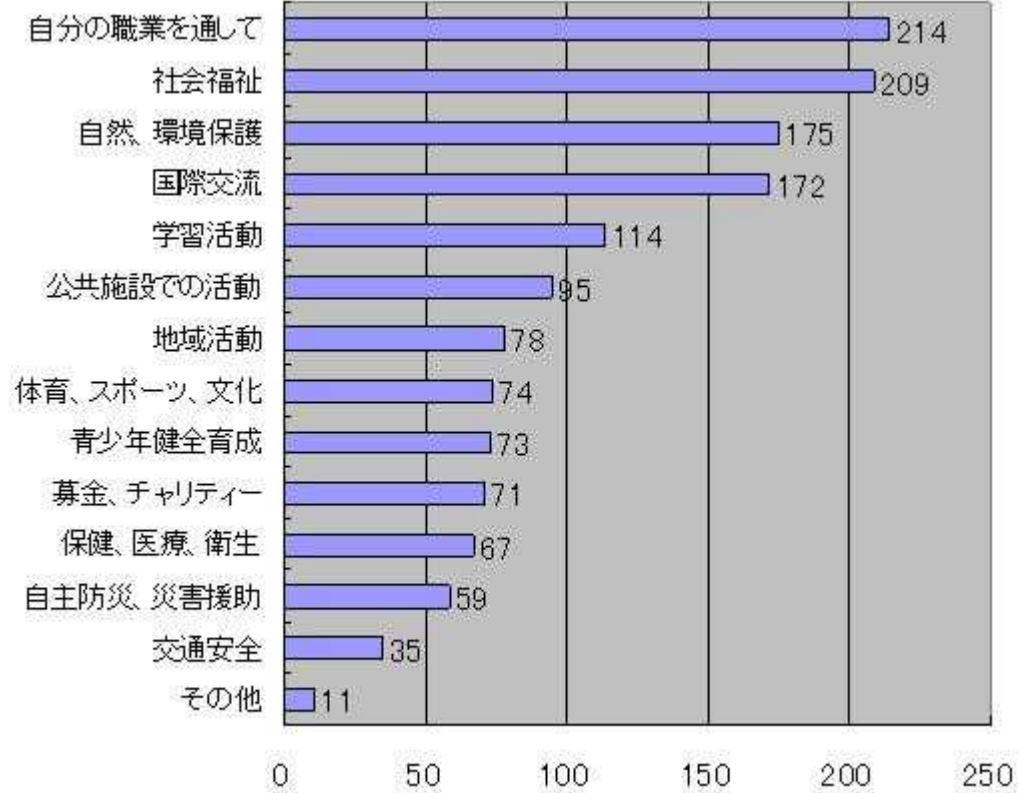
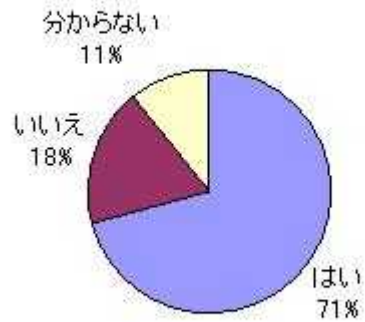
# 社会意識

---

# 社会貢献意識

どんな活動で貢献したいと考えていますか？

社会に貢献したいと考えていますか？



7割を超える人が社会貢献したいと考えている。

# 安倍政権へのメッセージ

---

## 安倍政権へのメッセージ

---

- ・もっと国民の目線を持ち、国民を知って、国民が本当にして欲しいことを考えて欲しい。
  - ・政策に関する議論が不十分だと思うので、もっと慎重に行って欲しい。
  - ・総合的学力が近隣諸国に劣っているというデータを見ると、この国の未来にどうしようもない危機感を持ちます。
  - ・「美しい国」のビジョンが良く分かりません。
  - ・今の日本は社会的格差が深刻化してきていると思うので、もっと社会的弱者に目を向けて下さい。
  - ・憲法改正を急ぎすぎです。もっとじっくり国民の意見を反映させて下さい。
  - ・裏で何が起きているのか？もっと政治の透明化を図って欲しい。
  - ・憲法改正より国民生活に関することをして欲しい。
  - ・小泉政権時みたいに思い切ってやって欲しい。
  - ・憲法改正やその他政策については、国民が納得するよう分かりやすい説明を、時間をかけて十分に行って欲しい。
  - ・強行採決ばかりしないで欲しい。
  - ・もう少し自分がしていること、したいことを、国民に明確に教えて欲しい。
- etc,