

北京オリンピックに関する意識調査

NPO法人ドットジェイピー
文責：山口 翔也

Marketing Group, dot-jp,
the specified nonprofit corporation



2008年7月12日～7月27日の2週間、
全国の大学生 1834名に対して、
北京オリンピックに関する意識調査を実施いたしました。

大学生:院生、専門学生、短大生を含む
(次ページ以下、大学生とは上記学生を含めるとする)

- 調査概要
- 質問項目
- 調査対象について
- 開催地北京について
- オリンピックと中国
- 次回以降のオリンピック開催地について
- メディアに対して思うこと

調査概要

- 対象 全国の大学生 1834名
- 期間 2008年7月12日～7月27日
- 調査目的
北京オリンピックに対する若者の意見を社会に届けるため
- 調査方法
弊団体スタッフの広報によるWEBアンケート、紙媒体の配布
- 調査内容
8月8日に開催される北京オリンピックについて、
開催の賛否、オリンピックが中国に与える影響、
開催地はどこが望ましいか、
オリンピックを放送するメディアに対して思うこと

質問項目 - 1

【開催地北京について】

問1. 8月に北京でオリンピックが開催されますが、中国に行ったことはありますか。

行ったことがある 行ったことがない

問2. 開催地が中国の北京であることに賛成ですか、反対ですか。

賛成 中国の別の都市での開催がいい 反対 どこでも良い

問3. 問2で『反対』『中国の別の都市での開催がいい』を選んだ方にお聞きします。よろしければ理由をお答え下さい。

【オリンピックと中国】

問4. 大気汚染やチベット暴動など中国でのさまざまな問題が報道されていますが、これらが北京オリンピックに影響を与えますか。当てはまるものを全てあげて下さい。

大気汚染など環境問題 チベット問題 中国政府のメディア規制 上記以外の問題

問5. 問4で『上記以外の問題』を選ばれた方にお聞きします。

よろしければあなたが北京五輪に影響を与えていると考えている問題をあげて下さい。

問6. 北京では「ゴミ捨て」「割り込み禁止デー」などのマナー対策を実施していますが、どう思いますか。

効果があると思う 効果がないと思う わからない

問7. 北京オリンピックによって、中国の国際的影響力は変わると思いますか。

影響力が大きくなる 影響力が小さくなる 変わらない その他

問8. 問7で『その他』を選ばれた方にお聞きします。よろしければ『その他』を選ばれた理由をお答え下さい。

質問項目 - 2

問9. 現在、オリンピック特需によって経済発展が進んでいる中国は、オリンピック開催後も経済発展が続くと思いますか。

続くと思う 続かないと思う その他

問10. 北京オリンピック後、日中関係はどのように変化すると思いますか。

大変良くなる 良くなる 変わらない 悪くなる 大変悪くなる

問11. 現在の日中関係についてどう思いますか。

良好である やや良好である あまり良好でない 良好でない 興味がない

【次回以降のオリンピック開催地について】

問12. 2016年の夏季オリンピック開催地は現在4都市に絞られています。4都市のうちどこに決まってほしいですか。

東京 (日本) シカゴ (米国) マドリード (スペイン) リオデジャネイロ (ブラジル)

問13. 2020年夏季オリンピックの開催地を自由に選べるとしたら、どこを選びますか。

【メディアに対して思うこと】

問14. オリンピックのニュースを何でご覧になる予定ですか、当てはまるものを全てお答え下さい。

テレビ	新聞	スポーツ紙	インターネット	雑誌
携帯ニュース	携帯ワンセグ	北京で応援	その他	見る予定はない

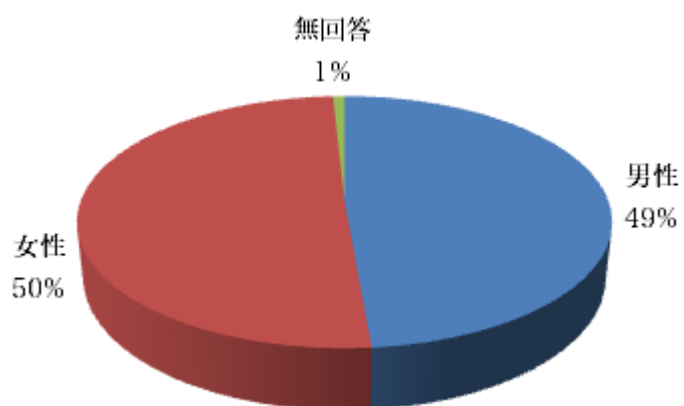
問15. テレビのオリンピック中継に期待することは何ですか。

日本選手の動向を中心に上げてほしい	世界中の選手を公平に上げてほしい
中国の情報を中心に上げてほしい	その他
テレビには期待していない	

調査対象について(性別・学年)

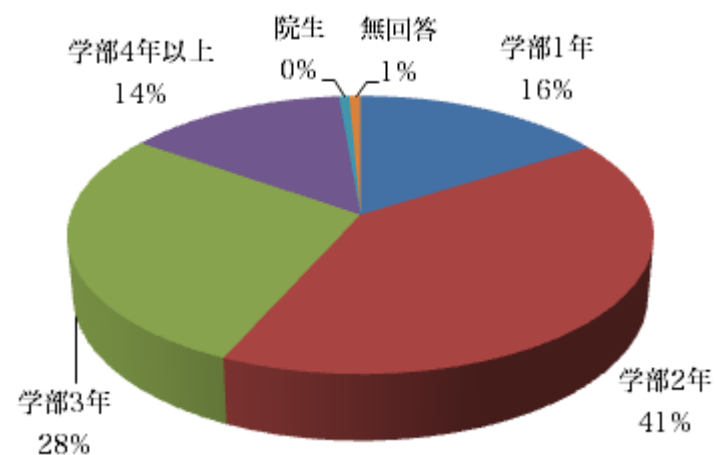
性別

性別	人数(人)
男性	892
女性	927
無回答	15
合計	1834



学年

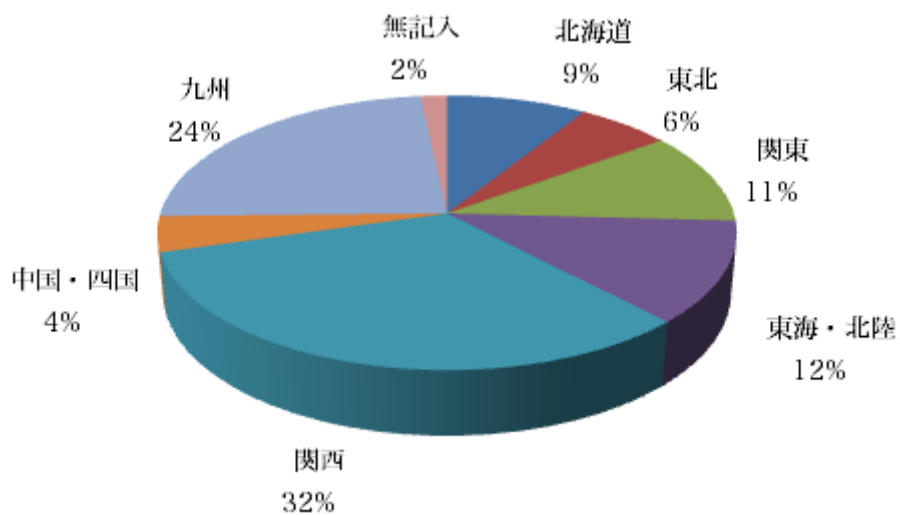
学年	人数(名)
学部1年	294
学部2年	746
学部3年	513
学部4年以上	256
院生	12
無回答	13
合計	1834



調査対象について(所在地・学部)

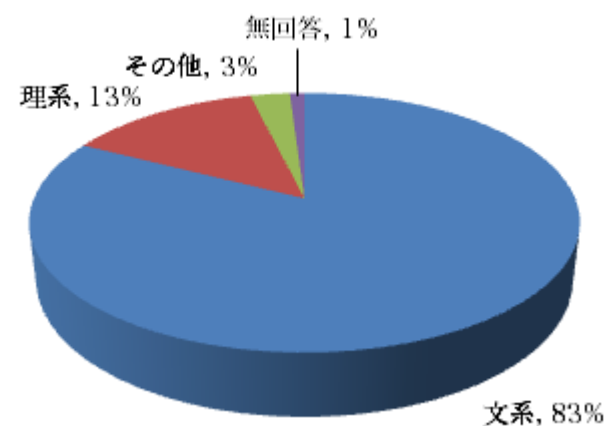
地域

地域	人数(名)
北海道	165
東北	110
関東	199
東海・北陸	221
関西	598
中国・四国	77
九州	433
無回答	31
合計	1834



学部

学部	人数(名)
文系	1515
理系	249
その他	51
無回答	19
合計	1834

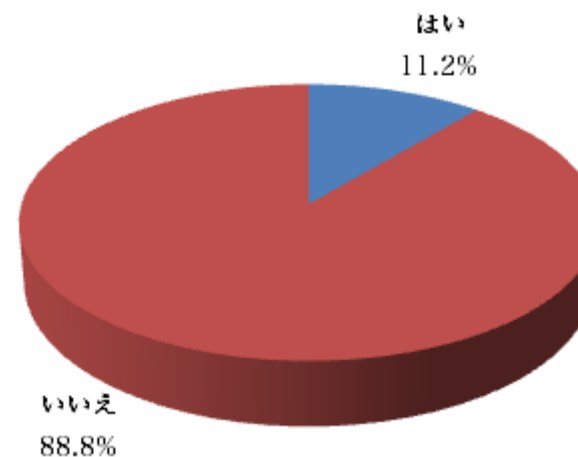


開催地北京について

中国に行ったことがあるかどうか

今までに中国に行ったことがある学生は、回答者のうちの約11%であった。

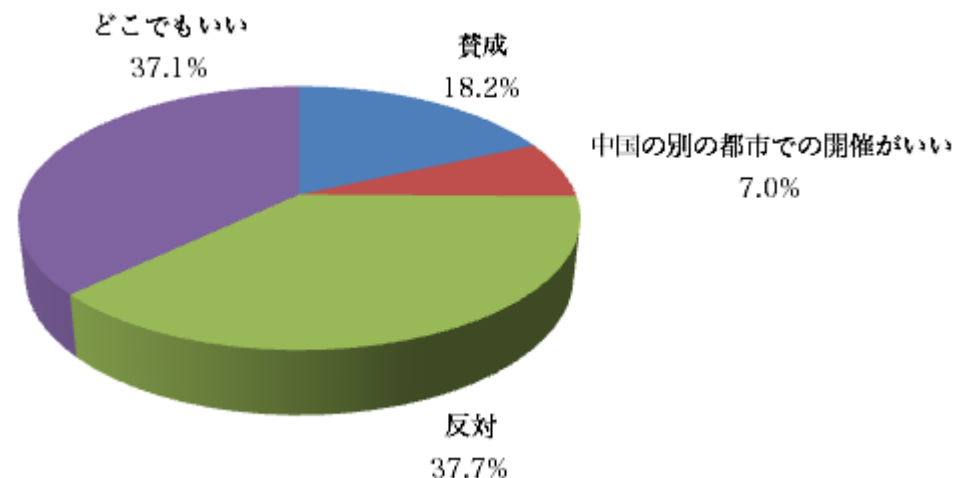
問1	人数(名)
はい	205
いいえ	1629
合計	1834



北京でのオリンピック開催に賛成か

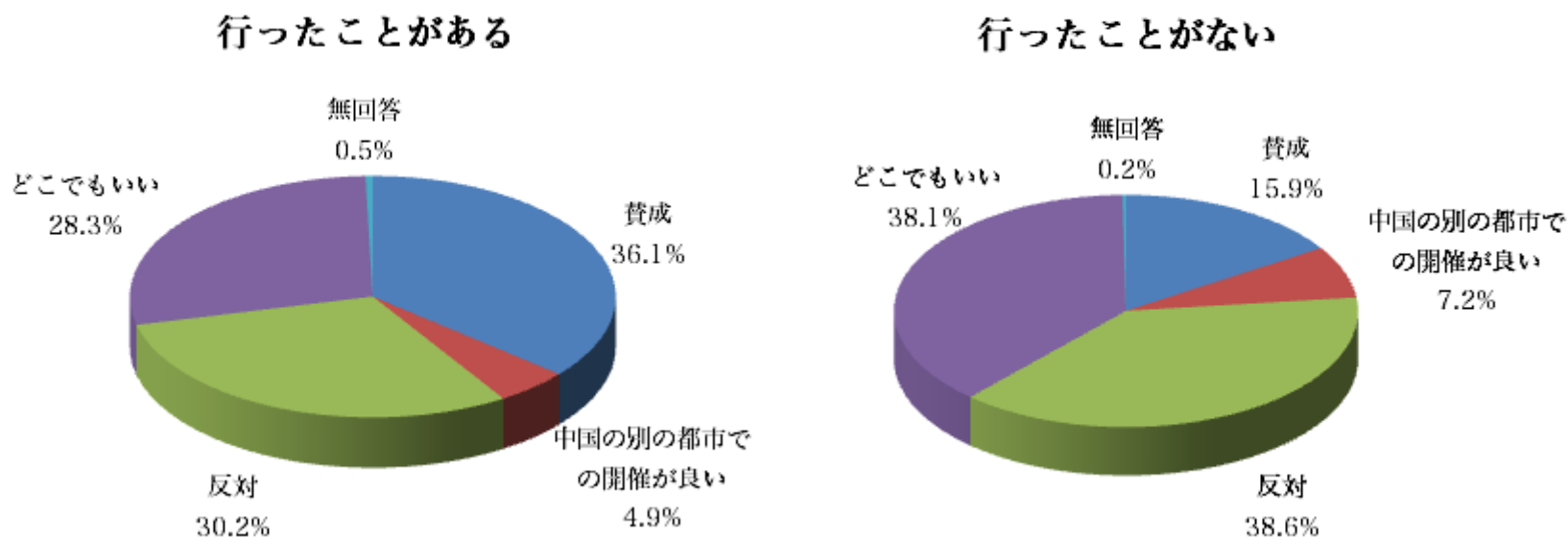
北京での開催に賛成の人は約18%、
中国自体での開催に賛成の人は約25%に過ぎなかった。
残りの75%の人は、半分以上が中国自体での開催に反対、
半分以上がどこでもいいという答えであった。

問2	人数(名)
賛成	333
中国の別の都市での開催がいい	128
反対	690
どこでもいい	678
(空白)	5
合計	1834



中国にいったことがあるかで賛否が違うか

中国に行ったことがない人の北京でのオリンピック開催賛成者の割合が約16%なのに対して、中国に行ったことのある人の賛成者の割合は約36%である。その国に行ったことがあるとその国に親しみが持てるために、割合が違ってきているのだろうか。

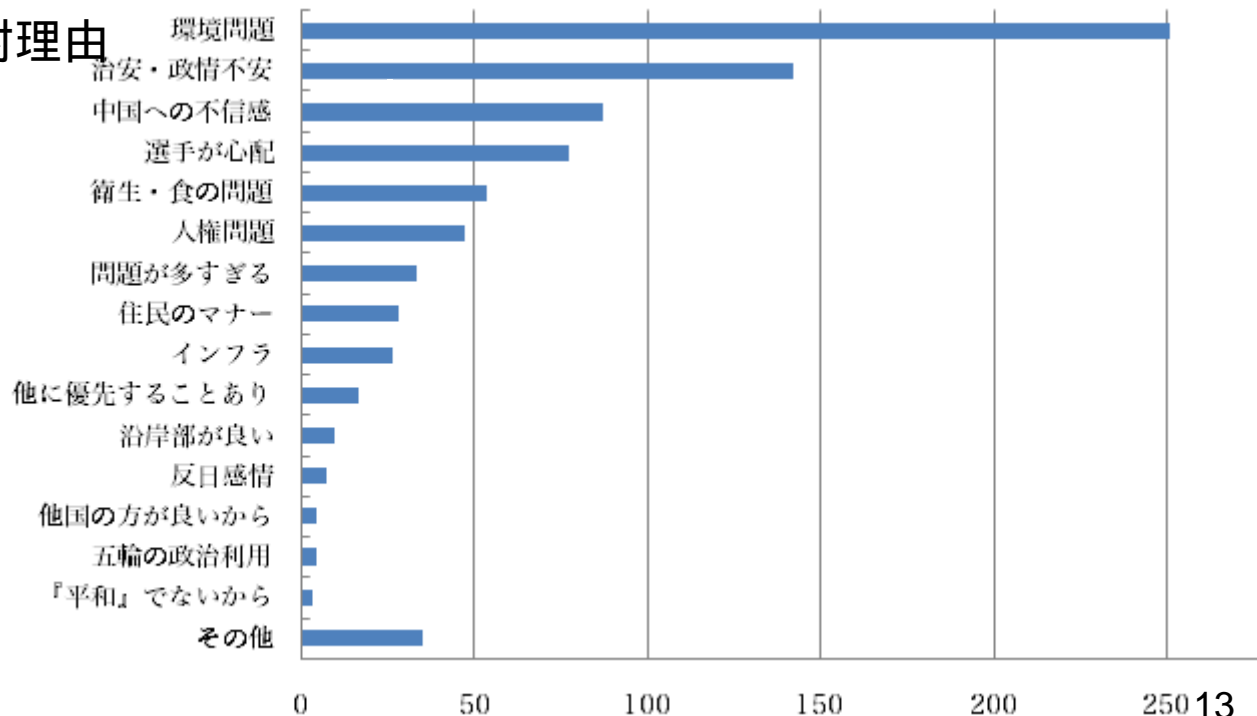


中国自体や北京でのオリンピック開催に反対の理由

反対理由としては、大気汚染、水質汚染などの環境問題や、食品などの衛生問題、環境の悪さによる健康被害などにより、選手が実力を出し切れないのではないかという懸念、治安や政情不安への心配などが並んだ。また、中国は信用できないという不信感や政治制度への不信感も見逃せない。

北京での開催または中国自体での開催反対理由

問3	人数(名)
環境問題	251
治安・政情不安	142
中国への不信感	87
選手が心配	77
衛生・食の問題	53
人権問題	47
問題が多すぎる	33
住民のマナー	28
インフラ	26
他に優先することあり	16
沿岸部が良い	9
反日感情	7
五輪の政治利用	4
他国の方が良いから	4
『平和』でないから	3
その他	35
延べ回答者数	822

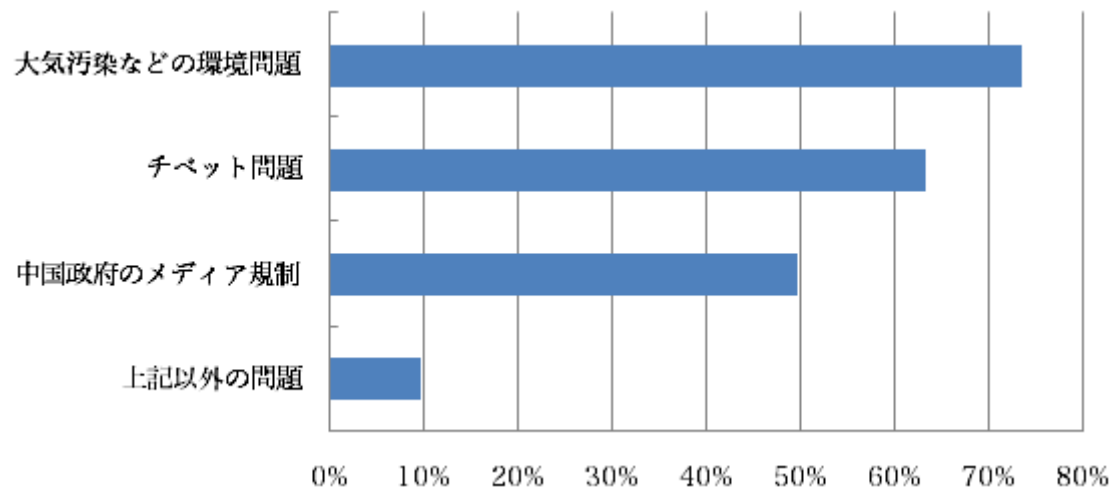


オリンピックと中国

何がオリンピックに影響を与えるか

約74%もの人が、環境問題はオリンピックに影響を与えると回答している。
 中国 = 環境問題のイメージが日本人の中に出来てきているのかもしれない。
 また、チベット問題は約63%を、メディア規制は約50%を占めている。

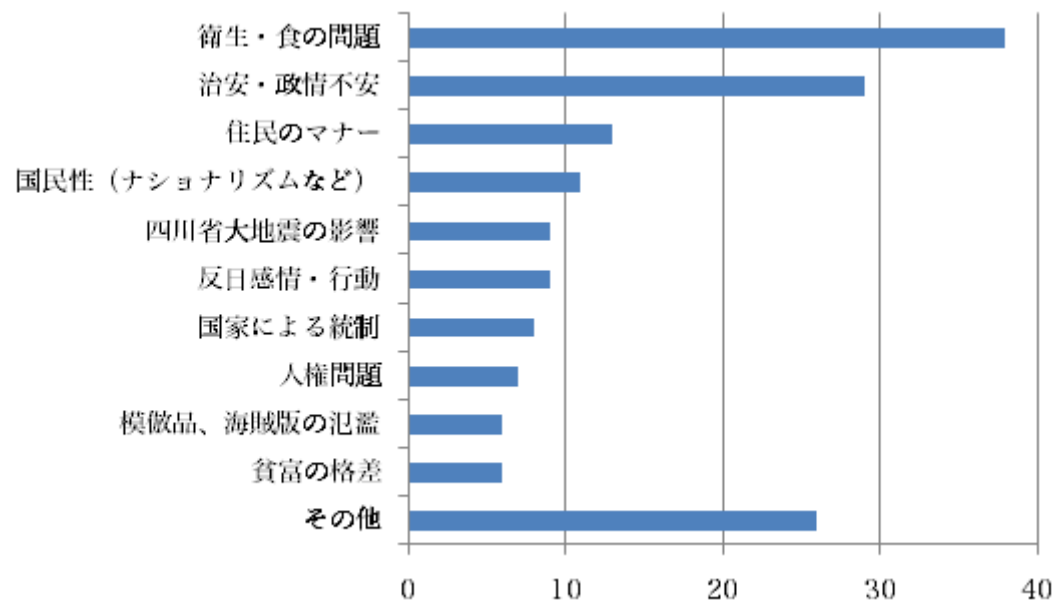
問5	人数(名)
大気汚染などの環境問題	1385
チベット問題	1194
中国政府のメディア規制	938
上記以外の問題	184
延べ回答者数	3701



何がオリンピックに影響を与えるかーその他

環境問題、チベット問題、メディア規制以外で
 オリンピックに影響を与えているものとしては、
 食の安全性やテロ・暴動などがある。
 食の安全性に興味があるのは、『毒入り餃子』等の理由だと考えられる。
 テロ・暴動に興味があるのは、先日のバスの事件の影響だろう。

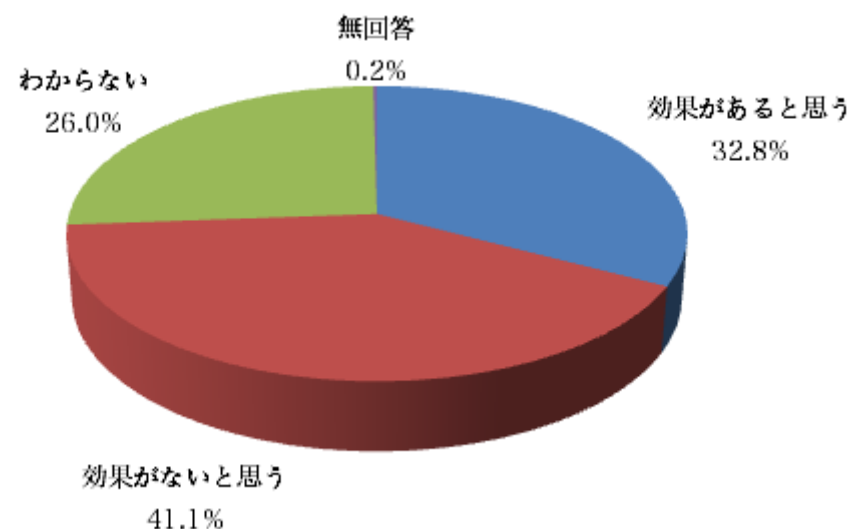
問5	人数(名)
衛生・食の問題	38
治安・政情不安	29
住民のマナー	13
国民性(ナショナリズムなど)	11
反日感情・行動	9
四川省大地震の影響	9
国家による統制	8
人権問題	7
貧富の格差	6
模倣品、海賊版の氾濫	6
その他	26
延べ回答者数	162



中国のマナー対策は効果があるか

中国で行われているマナー対策に関して
効果があると答えたのは、全体の約33%にしかすぎない。

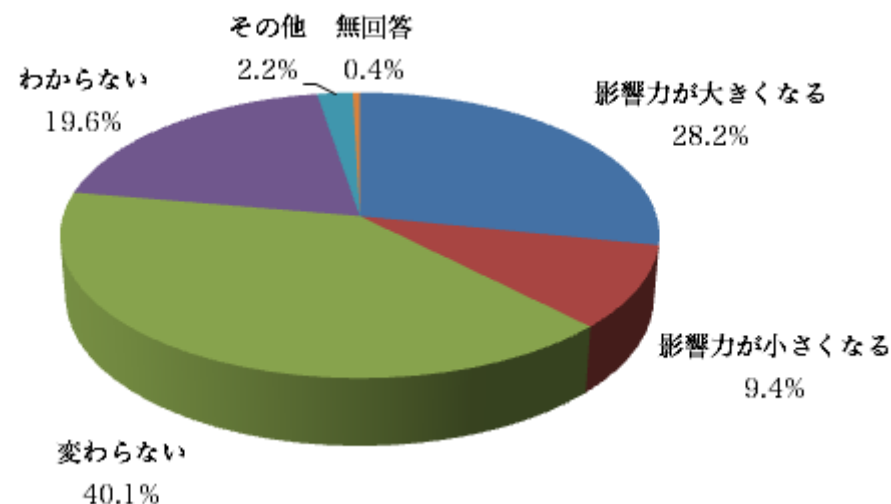
問6	人数(名)
効果があると思う	601
効果がないと思う	753
わからない	476
無回答	4
合計	1834



オリンピックによって中国の影響力は変わるか

オリンピックによって国際的影響力が変わるかについては、約28%が大きくなると、約9%が小さくなると答えている。また、4割以上が変わらないと答えている。小さくなる理由は、『オリンピック特需の終了』であろうか。なお、その他の自由記述には、中国の、他国の選手や記者などに対する対応等を含め、「オリンピックが成功したかどうかによる」という意見が多く書かれていた。

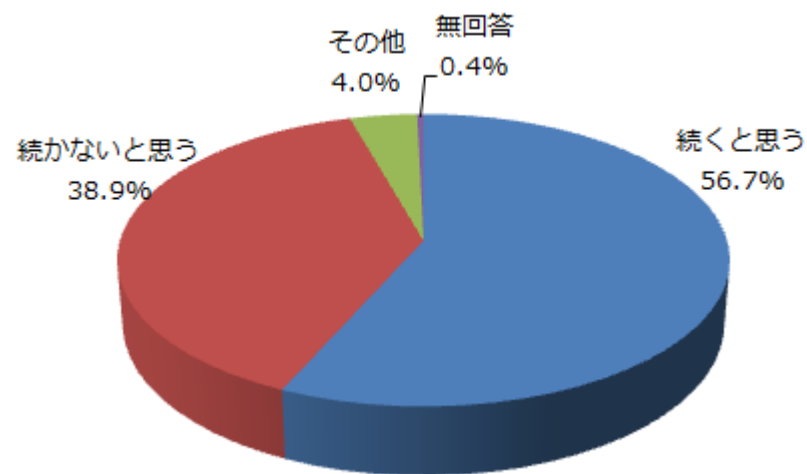
問7	人数(名)
影響力が大きくなる	518
影響力が小さくなる	172
変わらない	736
わからない	360
その他	40
無回答	8
合計	1834



オリンピック後も中国の経済発展は続くと思うか

オリンピック後も中国の経済発展が続くかについては、約6割が続くと考え、約4割が続かないと考えている。

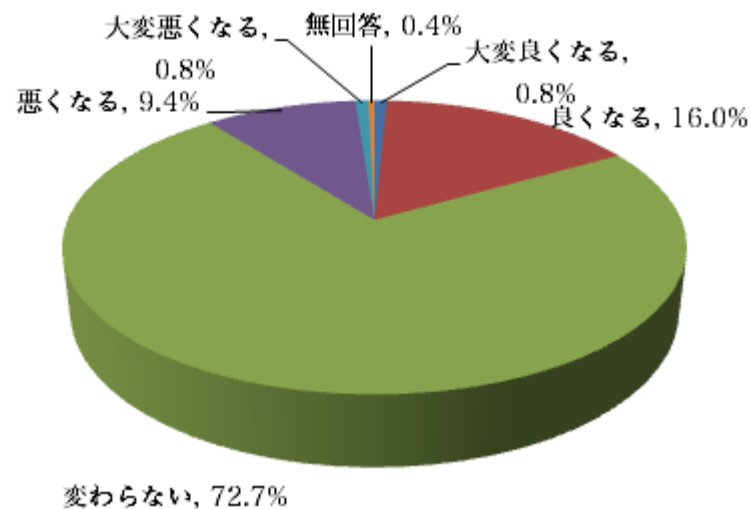
問9	人数(名)
続くと思う	1040
続かないと思う	713
その他	74
無回答	7
合計	1834



オリンピック後、日中関係はどうか

7割以上の人
が、
オリンピックによって日中関係は変わらないと答えている。

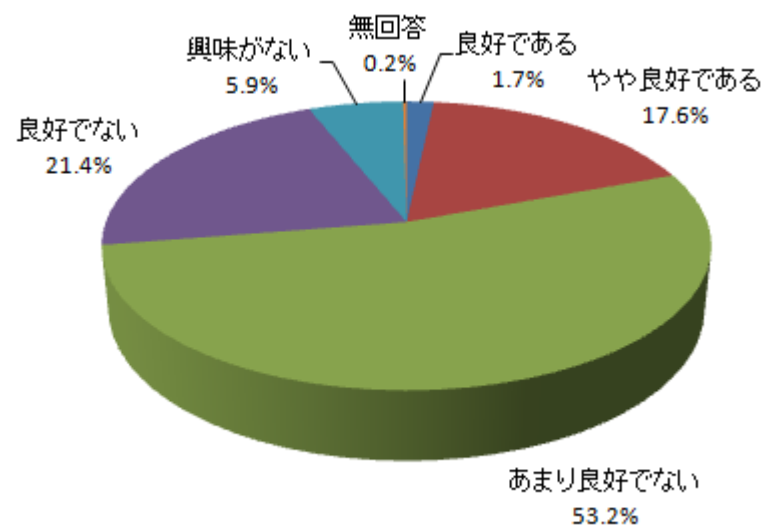
問10	人数(名)
大変良くなる	14
良くなる	293
変わらない	1333
悪くなる	172
大変悪くなる	15
無回答	7
合計	1834



現在の日中関係をどう思うか

良好である、やや良好であると答えたのは約2割しかおらず、あまり良好ではない、良好ではないと答えた人は、約7割以上もいる。

問11	人数(名)
良好である	31
やや良好である	323
あまり良好でない	975
良好でない	393
興味がない	108
無回答	4
合計	1834

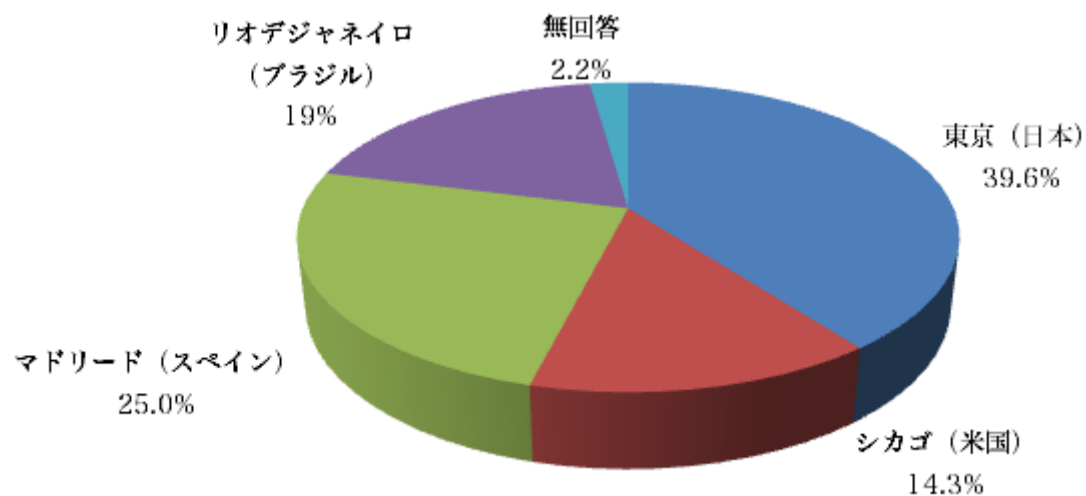


次回以降のオリンピック開催地

2016年のオリンピックはどこ開催がいいか

東京が約40%を占め、一番回答数が多かった。
 ただし、半数は超えていない。
 自国開催 = 歓迎すべきもの、ではないのかもしれない。

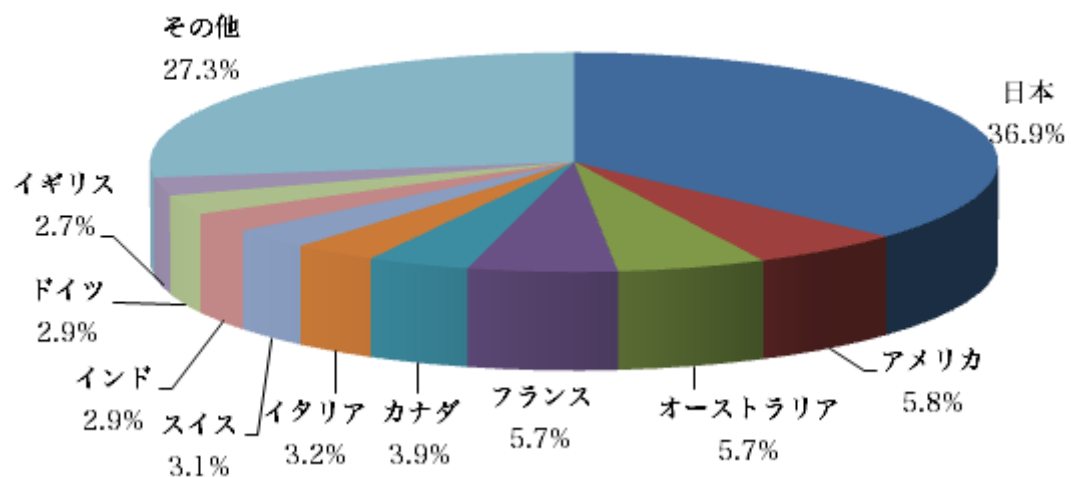
問12	人数(名)
東京(日本)	727
シカゴ(米国)	263
マドリード(スペイン)	458
リオデジャネイロ(ブラジル)	345
無回答	41
合計	1834



2020年オリンピックの開催地、選べるとしたらどこか

都市名で書かれた回答を国ごとに分類すると以下のような結果となった。
 日本が一番多いが、約37%と、3分の1であった。
 日本に続いて、アメリカ、オーストラリア、フランス等が続いた。

国別	人数(名)
日本	369
アメリカ	58
オーストラリア	57
フランス	57
カナダ	39
イタリア	32
スイス	31
インド	29
ドイツ	29
イギリス	27
その他	273

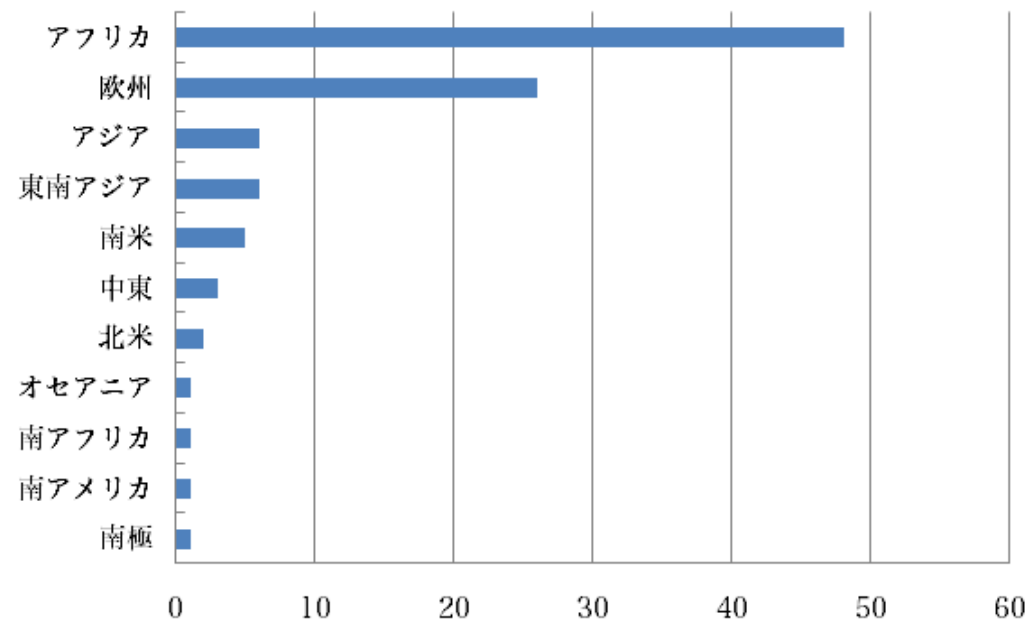


2020年オリンピックの開催地、選べるとしたらどこかー2

大陸名のみでの回答の中で集計してみると、
『アフリカ大陸』が50%を占め、第1位であった。

大陸別回答者の回答数

大陸別	人数(名)
アフリカ	48
欧州	26
東南アジア	6
アジア	6
南米	5
中東	3
北米	2
オセアニア	1
南アフリカ	1
南アメリカ	1
南極	1
合計	100

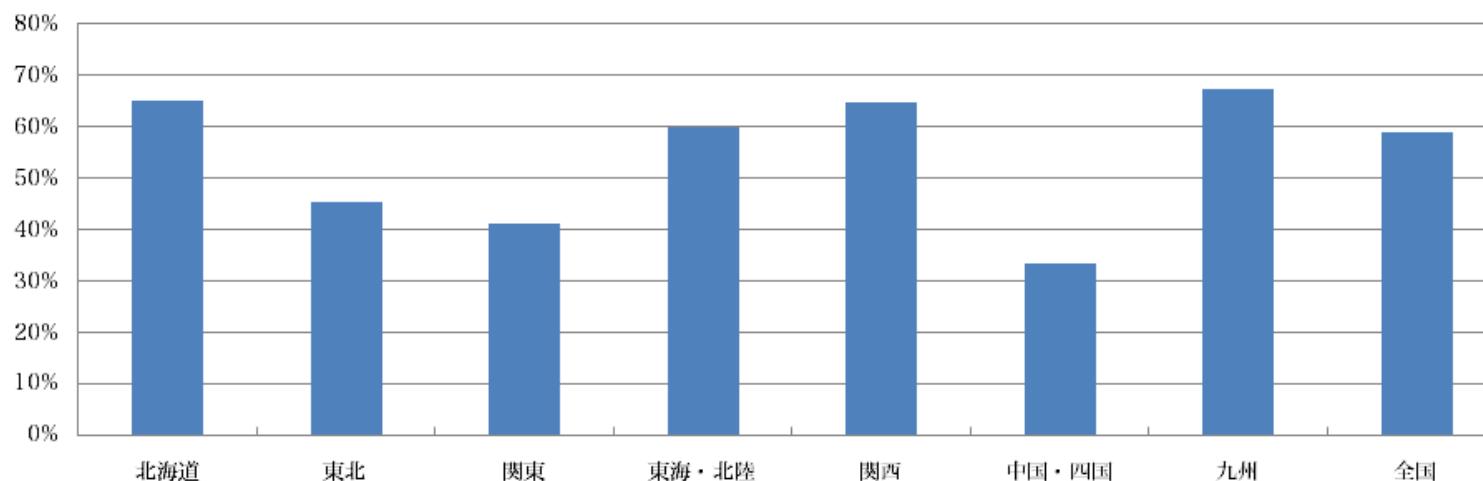


特定の国名や都市名ではなく、『大陸名』で回答した人が100名いた。
今回は、その100名のみで集計を行った。

2020年オリンピックの開催地、選べるとしたらどこかー3

『日本』を選んだ人のうち、それが自分の住んでいる地域である割合は、全国平均が約60%にのぼり、高くなっている。

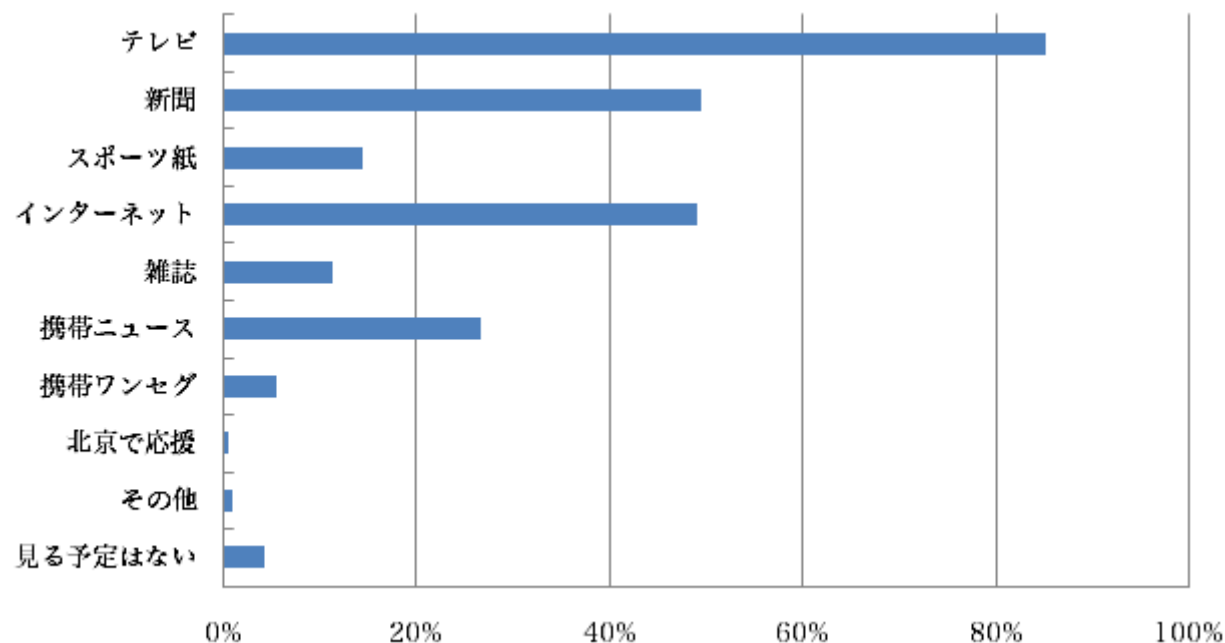
		居住地域							
		北海道	東北	関東	東海・北陸	関西	中国・四国	九州	総計
希望地域	北海道	13	2	2			4		25
	東北		10				1		11
	関東	2	2	16	6		6	2	45
	東海・北陸				3	24	2	1	30
	関西	1	1	5	1	85		1	97
	中国・四国				3		1	7	11
	九州	1	2	4	4	8	4	62	86
	地域指定なし	3	5	6	5	24	6	14	64
総計	20	22	39	40	131	21	92	369	



メディアに対して思うこと

オリンピックの情報をどこで得るか

テレビが約85%と、他を引き離して1番である。
 それに、新聞とインターネットがそれぞれ約50%で続いている。
 インターネットが約50%というのは、今の『時代』というものだろうか。



テレビのオリンピック中継に期待するもの

日本選手中心の報道を約47%が、
世界中の選手を公平に取り上げることが約36%が望んでいる。
中国中心を希望する人は全体の約4%しかいない。

問15	人数(名)
日本選手の動向を中心に上げてほしい	837
世界中の選手を公平に取り上げてほしい	652
中国の情報を中心に上げてほしい	63
その他	53
テレビには期待していない	194
無回答	35
合計	1834

