

# オリンピックについての 意識調査アンケート

---

NPO法人ドットジェイピー  
文責：野田知里

Promotion Group, dot-jp,  
the specified nonprofit corporation



2009年7月1日～7月9日の約1週間、  
全国の大学生※896名に対して、  
オリンピックについての意識調査を実施いたしました。

※大学生：院生、専門学生、短大生を含む  
(次ページ以下、大学生とは上記学生を含めるとする)

# 目次

---

- 調査概要
- 質問項目
- 調査対象について
- 調査内容
  - 1: オリンピックへの関心
  - 2: 東京へのオリンピック招致について
  - 3: オリンピックに求めるもの

## 調査概要

---

- 対象 全国の大学生 896名
- 期間 2009年7月1日～7月9日
- 調査目的  
オリンピックについての若者の意見を社会に届けるため
- 調査方法  
弊団体スタッフの広報によるWEBアンケート、紙媒体の配布
- 調査内容
  - 1: オリンピックへの関心
  - 2: 東京へのオリンピック招致について
  - 3: オリンピックに求めるもの

# 質問項目

---

問1. あなたはオリンピックに関心がありますか？

- ある  ない

問2. 2016年に東京にオリンピックを招致しようとする動きがあることを知っていますか？

- はい  いいえ

問3. 東京へのオリンピック招致について賛成ですか、反対ですか？

- 賛成  反対  どちらでもない

問4. 問3で賛成と回答した方にお伺いします。賛成の理由をお答えください。(複数回答可)

- 経済効果が見込めるから  近くで観戦できるから  都市が再整備されるから  
 日本の実力を国内外に示せるから  なんとなく楽しいから  その他

問5. 問3で反対と回答した方にお伺いします。反対の理由をお答えください。(複数回答可)

- 経済効果が見込めず、国や東京都の財政負担となるから  治安及び、環境の悪化が懸念されるから  
 過去の開催地である東京でいまさら行う必要がないから  他に目を向けるべきところがあるから  
 なんとなく  その他

問6. 現在4つの都市が立候補していますが、どこが適していると思いますか？

- 東京  シカゴ  マドリード  リオデジャネイロ  その他

問7. 問6の回答の理由をお答えください。

問8. 2016年オリンピックが東京で開催される見込みはどの程度あると思いますか？

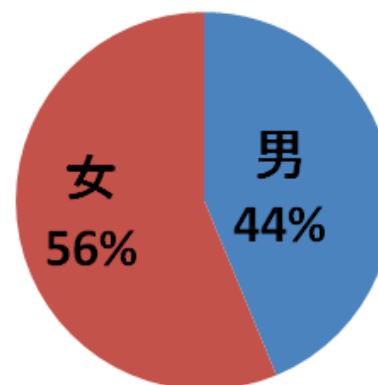
- 0～25%  25～50%  50～75%  75～100%  わからない



# 調査対象について(性別・地域)

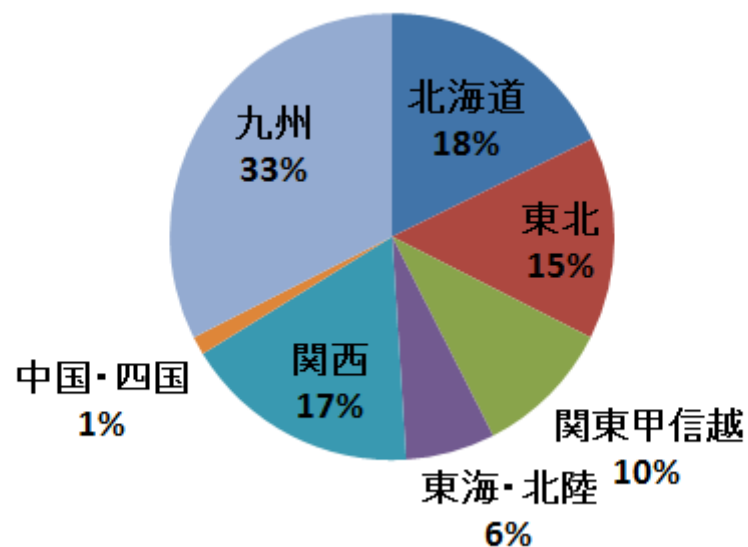
## ■性別

性別	集計(人)
男	392
女	504
総計	896



## ■地域

地域	集計(人)
北海道	159
東北	132
関東甲信越	90
東海・北陸	58
関西	154
中国・四国	12
九州	291
総計	896

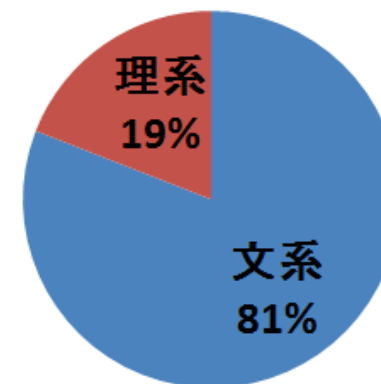


# 調査対象について(学部・学年)

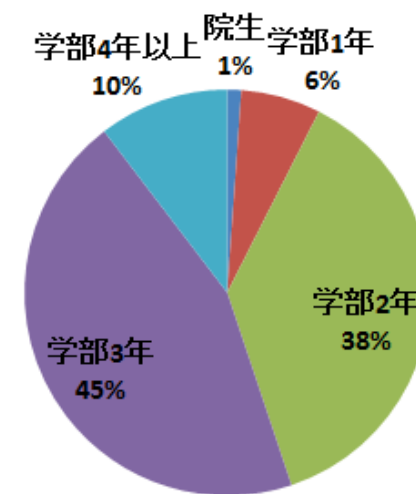
## ■学部・学年

学年	学部		総計(人)
	文系	理系	
院生	5	5	10
学部1年	44	13	57
学部2年	287	48	335
学部3年	308	93	401
学部4年以上	81	12	93
総計(人)	725	171	896

<学部>



<学年>



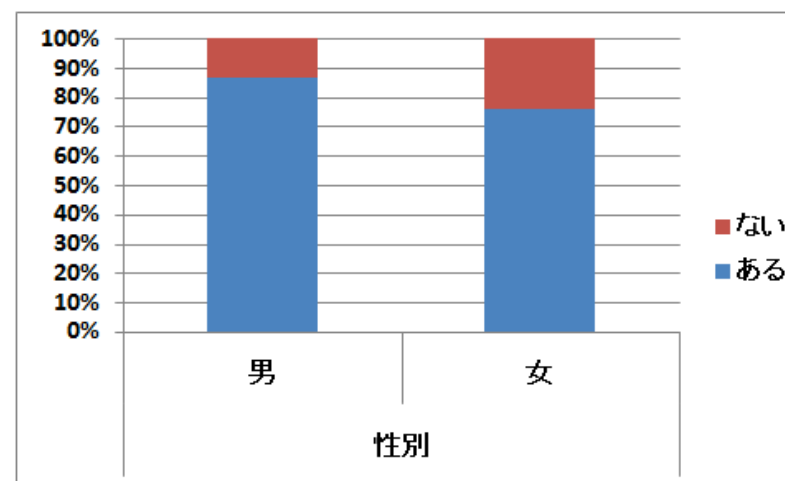
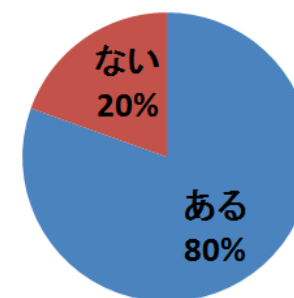
# 1:オリンピックへの関心

---

# オリンピックに関心があるか？

80%の人が関心がある、と回答し、関心がないと答えた人は少数だった。  
男女を比較すると、女性に比べて男性のほうが関心があると答えた人がわずかに多かった。

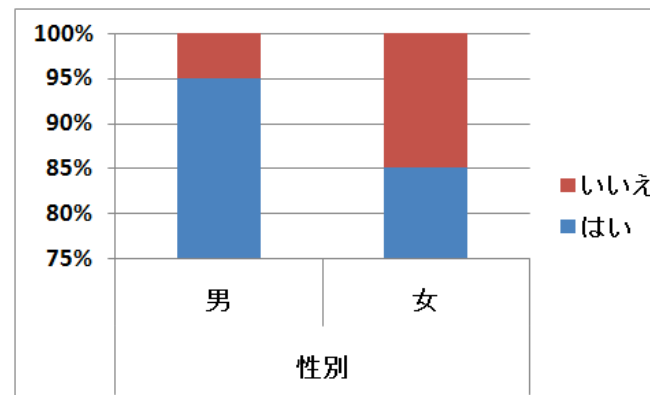
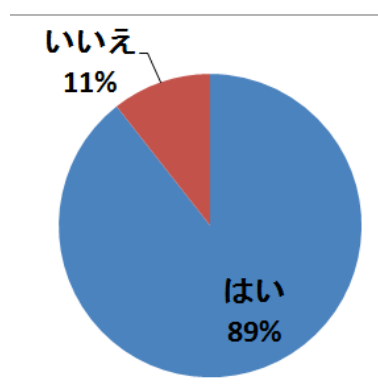
あなたはオリンピックに関心がありますか？	性別		総計 (人)
	男	女	
ある	340	381	721
ない	52	123	175
総計(人)	392	504	896



# 2016年に東京にオリンピックを招致しようとする動きがあることを知っているか？

90%近くの人が東京へのオリンピック招致の動きを知っていると回答しており、知らない、と回答した人は11%と、少数だった。オリンピック招致についての若者の認知度はかなり高いようである。  
 また、男女別で見ると、男性は「知っている」という人が95%程度だったのに比べて女性は85%程度であり、男女間で違いが出た。

2016年に東京に オリンピックを招致しようとする 動きがあることを知っていますか？	集計(人)
はい	801
いいえ	95
総計(人)	896



## 2: 東京へのオリンピック招致について

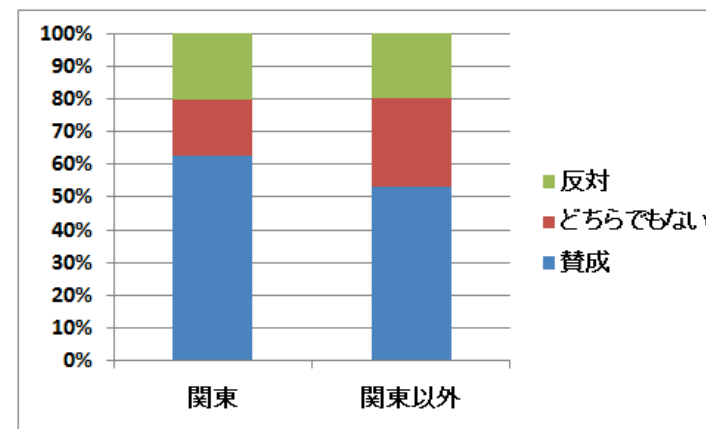
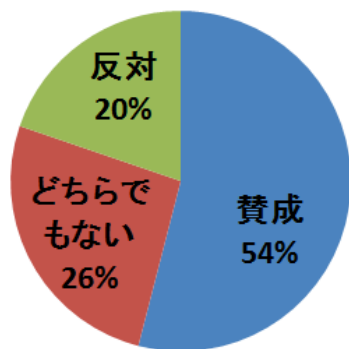
---

# 東京へのオリンピック招致についての賛否

オリンピック招致への賛否については、賛成の人が54%であり、反対の人を上回った。  
 地域別で見ると、関東地域(東京、茨城、神奈川、埼玉、千葉)の人は63%の人が賛成と回答しており、それ以外の地域の人に比べて多かった。

東京へのオリンピック招致について 賛成ですか、反対ですか？	集計(人)
賛成	484
どちらでもない	235
反対	177
総計(人)	896

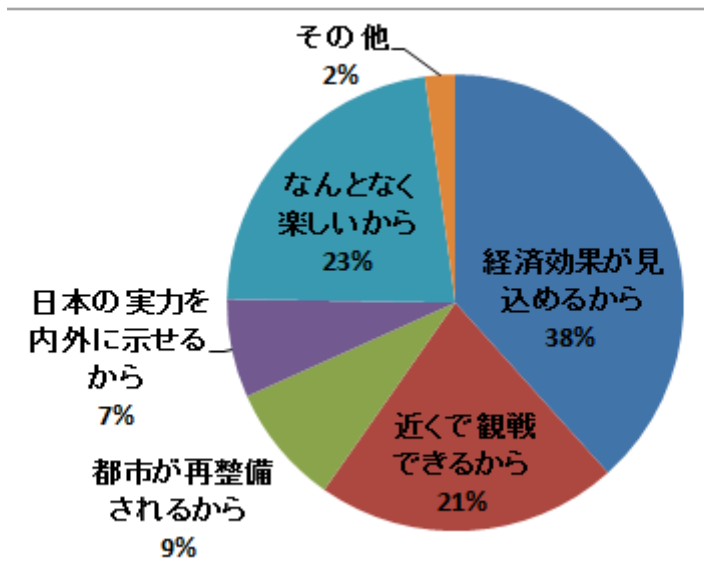
	関東	関東以外	総計(人)
賛成	55	429	484
どちらでもない	15	220	235
反対	18	159	177
総計(人)	88	808	896



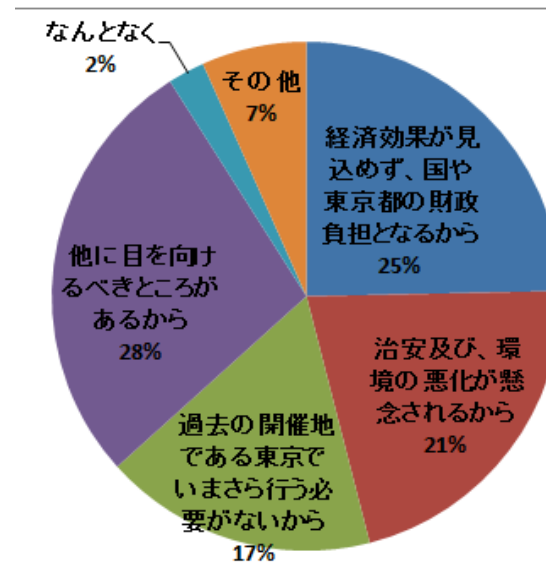
# オリンピック招致に対する賛否の理由

賛成・反対の理由を見ると、賛成と答えた人の中では「経済効果が見込めるから」と回答した人が38%でもっとも多く、その次に「なんとなく楽しいから」という人が多かった。反対と回答した人については、「他に目を向けるべきところがあるから」と回答した人が28%で、最も多かった。

＜賛成＞



＜反対＞

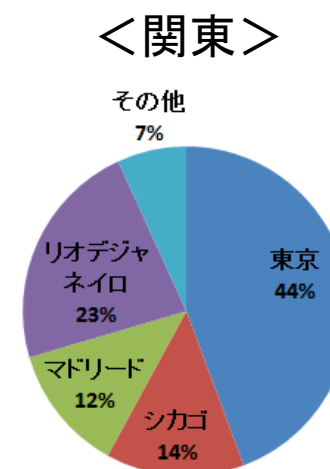
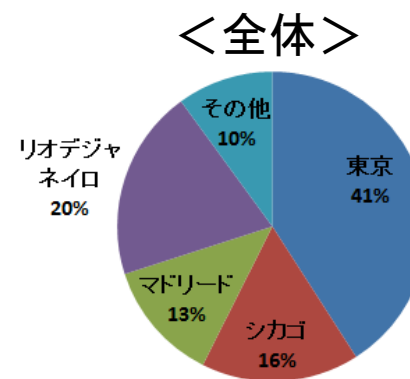


## 立候補している4都市中、開催に適している都市

どこが適していると思うか、という質問に対して「東京」と答えた人が41%で最も多かった。また、東京を含む関東地域(東京、茨城、神奈川、埼玉、千葉)のみを見ても、東京を選択する人の割合はほぼ変わらなかった。

現在4つの都市が立候補していますが、どこが適していると思いますか？	集計(人)
東京	366
シカゴ	148
マドリード	113
リオデジャネイロ	178
その他	90
総計(人)	895

※表は全地域の回答結果の集計。



# 適している都市と思う理由

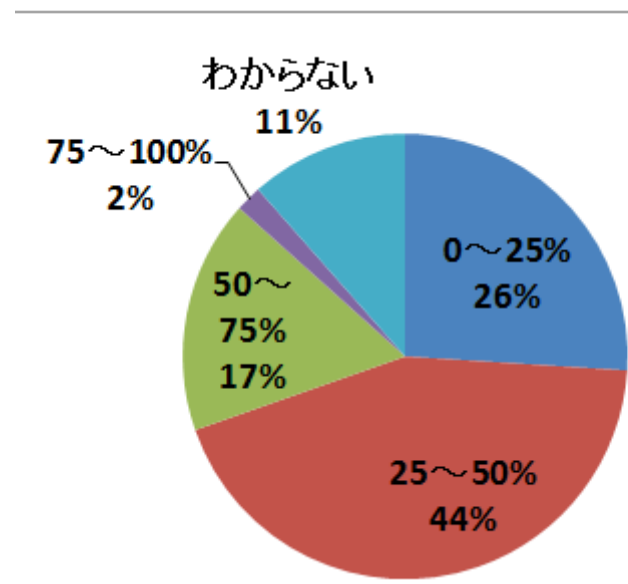
東京	一度オリンピック開催の経験があるため、問題があっても対処がしやすいと思うから。また、誘致提案書もしっかりと練っており、他の候補地よりも優れた環境(治安面、経済面)であるから。
	一番治安が良さそう
	競技場間の距離が短く便利で盛り上がるから。
	経済効果が見込め、また、不況のなかイベントにより活気が出そうだから
	現在、東京に住んでいるので近くでオリンピックを観戦できるため。また、テロなどの不安があるのだが、私はある程度の経済効果があると考えため。
	交通が整備されており、かつ既存の施設を利用するということでコンパクトに運営できる 最もエコなオリンピック開催の計画を立てているから。
シカゴ	アメリカの方が治安も含めて環境的にもいいと思うから。マドリードは治安が不安。 オバマ大統領の就任で、四つの候補の中で1番盛り上がっていると思う。 オリンピックでアメリカの経済状況が少しでも良くなれば、世界にも相乗効果が期待できるかもしれないから。 お金もあり、都市も整備されていて、最も適していそうだから。 一番大都市かな、と思うから。 国民的にも関心が高いから 東京が押している点をすべて満たしているし、より快適そうだから。
	スポーツをする環境が整っているから
	ヨーロッパで開催すれば、より多くの人が集まり経済効果が抜群であると思うから。
	気候が良さそう
	競技しやすそうだから 国民がとても情熱的な国だから 治安、経済規模、土地の広さともに一番整っている。 治安が良さそう。観戦者にとって交通の便が良さそう。
リオデジャネイロ	オリンピック開催というのはそれだけで経済効果が見込めるから、新興国であるブラジルで開催するというのは意義があると思うから オリンピック実施による経済発展が一番大きいと見込める都市(国)だから。 カーニバルなど、おもしろい演出が期待できるため。 ブラジルは近年発展していますし、リオデジャネイロは国際的な観光保養都市でもあるから まだ開催されていない地域で、しかも南半球だから。ブラジルは今経済的に急成長しているから。 国民全体が歓迎していると思うから。 先進国に比べて都市基盤の整備などのメリットが大きいと思う。

※原文のまま掲載

## 2016年オリンピックが東京で開催される見込み

東京で開催される見込みについては、「25～50%」と回答した人が最も多かった。0～25%と回答した人を合わせると、開催される見込みは50%以下である、と考える人が70%だった。ほとんどの人が東京で開催される見込みは薄い、と考えているようである。

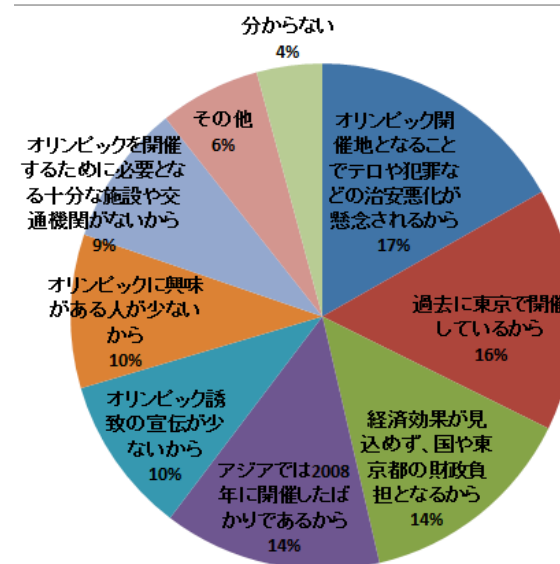
2016年オリンピックが東京で開催される見込みはどの程度あると思いますか？	集計(人)
0～25%	233
25～50%	391
50～75%	152
75～100%	17
わからない	103
総計(人)	896



# 日本の招致支持が少ない理由

日本の招致支持が少ない理由として、テロや犯罪などの治安悪化に対する懸念をあげた人が17%おり、最も多かった。しかし、他の理由をあげた人も同じ程度おり、大きな差はつかなかった。

立候補国4ヶ国のうちで、国民の招致支持が最も少ないのが日本ですが、その理由はなんだと思いますか？	集計(人)
オリンピック開催地となることでテロや犯罪などの治安悪化が懸念されるから	148
過去に東京で開催しているから	137
経済効果が見込めず、国や東京都の財政負担となるから	124
アジアでは2008年に開催したばかりであるから	123
オリンピック誘致の宣伝が少ないから	89
オリンピックに興味がある人が少ないから	87
オリンピックを開催するために必要となる十分な施設や交通機関がないから	80
その他	57
分からない	37
総計(人)	882



# 3: オリンピックに求めるもの

---

# オリンピックに求めるもの

オリンピックに求めるものとして、「感動」をあげた人が40%で最も多かった。オリンピック招致に賛成する理由として最も多かった経済効果への期待は、オリンピックに求めるものとしては18%であり、感動を選んだ人の半分不足だった。

あなたがオリンピックに求めるものは何ですか？	集計(人)
感動	360
経済効果	159
平和	121
夢	97
一体感	93
特に何も求めない	57
その他	7
総計(人)	895

