



毎日、世の中を、散歩する。

毎日jp

# キャンパスアンケート

## -6月度調査結果-

### 参議院選挙に関する意識調査

「7月の参議院選挙を知っていた」若者は **87%**

文責：三枝真波

(ドットジェイピー・プロモーションCFT)

2010年6月12日～6月16日の5日間、  
若年層（18歳～25歳）を対象に、  
「参議院議員選挙」に関する意識調査を実施致しました。

6月初旬の鳩山首相の辞任、管内各発足と、目まぐるしく変わった政界。  
平穏を取り戻したといわれる中、7月11日に迫った参議院議員選挙に  
ついて、若者の意識や考え方を調査することがねらいです。

※本意識調査は、全国の学生 **1254名** が回答

事項より、集計結果をご報告いたします。

# 本レポートの目次

---

## ◆調査概要

1：概要

2：調査アンケート質問項目

## ◆調査対象報告

## ◆調査結果報告

## ◆概要

【対象】 大学生を含む全国の若年層人口（18歳～25歳） 1254名

【期間】 2010年6月12日～6月16日

### 【調査目的】

7月11日に迫った参議院議員選挙について、  
若者の意識や考え方を調査することを目的とする。

### 【調査方法】

WEBアンケート （弊団体学生スタッフの配信）

紙媒体アンケート （弊団体学生スタッフが回収）

## ◆質問項目

問1. あなたの学年をお答え下さい。

- 【A】学部1年【B】学部2年【C】学部3年【D】学部4年以上  
【E】大学院生

問2. あなたの性別をお答えください。

- 【A】男性【B】女性

問3. あなたの大学をお答え下さい。

- 【A】国公立大学・4年制【B】私立大学・4年制  
【C】専門学校・短期大学【D】大学院【E】その他

問4. あなたの学部をお答え下さい。

- 【A】文系【B】理系

問5. 7月に参議院選挙が予定されていますが、ご存知ですか。

- 【A】知っている【B】知らなかった

問6. 今回の選挙に関してどの程度関心がありますか。

- 【A】大いに関心がある【B】やや関心がある  
【C】どちらとも言えない【D】あまり関心がない  
【E】全く関心がない

問7. 問6で【A】【B】を選んだ方にお伺いします。

関心がある理由で一番近いものを下記から1つお選びください。

- 【A】民主党の議席の増減が気になるから  
【B】新党が多く結成されたから  
【C】政権交代後、初めての国政選挙だから  
【D】有名人候補の当落が気になるから【E】その他

問8. あなたは投票に行きますか。

- ※未成年の方は、投票権があると仮定してお答えください。  
【A】行く【B】行かない【C】分らない

問9. 問8で【B】を選んだ方にお伺いします。

行かない理由で一番近いものを下記から1つお選びください。

- 【A】面倒だから【B】関心がないから  
【C】自分が投票しても何も変わらないから  
【D】自分の生活に関係ないから【E】魅力的な政治家がないから  
【F】投票したい政党がないから【G】よく分からないから

問10. 投票する時、特に何を重視しますか。下記から1つお選びください。  
未成年の方は、投票権があると仮定してお答えください。

- 【A】実績【B】政治に対する姿勢【C】政策【D】政党  
【E】知人・家族などの意見【F】知名度【G】人柄【H】見た目  
【I】なんとなく【J】その他

問11. 現在、日本における最大の問題点は何だと思いますか？

- 【A】医療・福祉【B】外交・安全保障【C】過疎化・地域の荒廃  
【D】環境問題【E】官僚や公務員の不正【F】巨額の財政赤字  
【G】憲法改正【H】社会格差【I】少子高齢化【J】政治家の汚職  
【K】年金問題【L】その他【M】特に問題はない

問12. スポーツ選手や芸能人など知名度の高い候補の擁立には賛成ですか？

- 【A】賛成【B】反対【C】分からない【D】どちらとも言えない

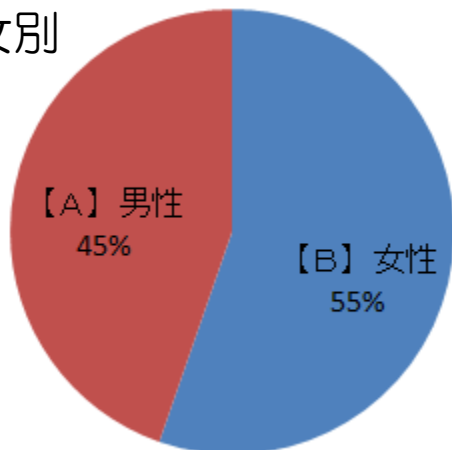
問13. 問12で回答を選んだ理由をお聞かせください。

自由記述

# 調査対象報告

# 調査対象報告

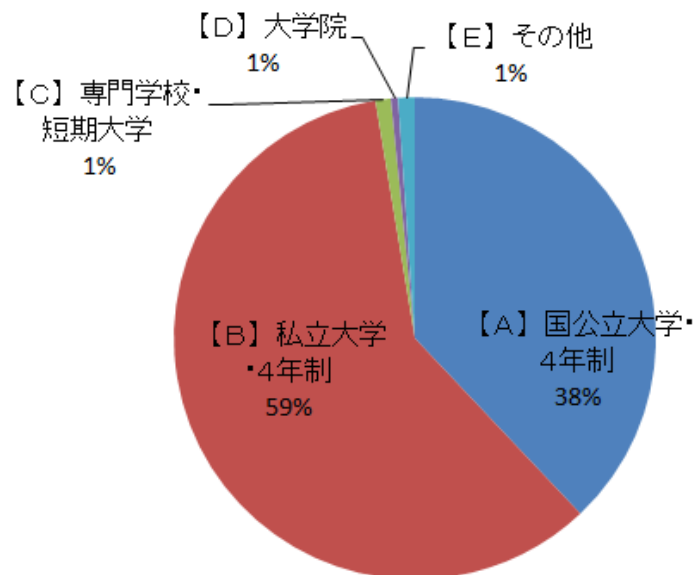
## ◆男女別



選択肢	回答数
【A】男性	578
【B】女性	716
総計	1254

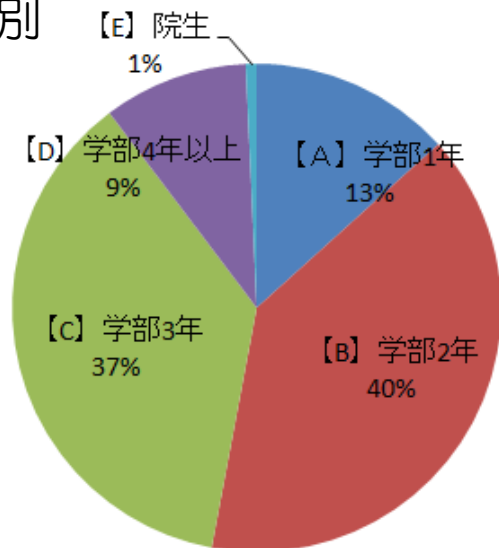
## ◆大学別

選択肢	回答数
【A】国公立大学・4年制	476
【B】私立大学・4年制	745
【C】専門学校・短期大学	13
【D】大学院	6
【E】その他	14
総計	1254



# 調査対象報告

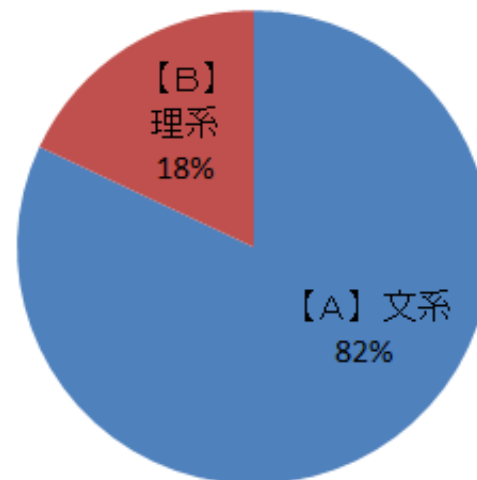
## ◆ 学年別



選択肢	回答
【A】学部1年	167
【B】学部2年	497
【C】学部3年	461
【D】学部4年以上	120
【E】院生	9
総計	1254

選択肢	回答数
【A】文系	1028
【B】理系	226
総計	1254

## ◆ 文理別



# 調査結果報告

# 参議院選挙の認知度

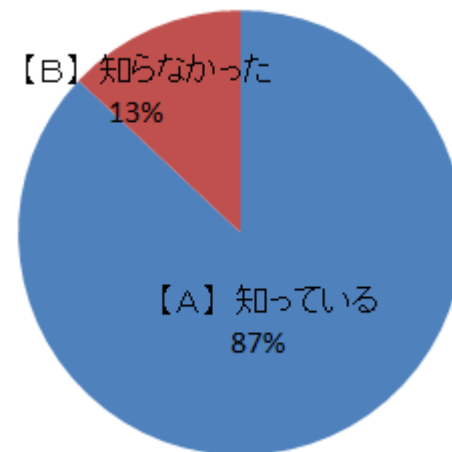
7月に予定されている参議院議員選挙がある事を知っているか尋ねた。

【知っている】が87%、【知らなかった】は13%であった。

調査時期は、選挙の約1か月前であったにも関わらず、【知っている】という回答が約9割をとという結果は注目すべき点である。

◆ 7月に参議院議員選挙が予定されていますが、ご存知ですか。

【A】知っている	1091
【B】知らなかった	163
総計	1254

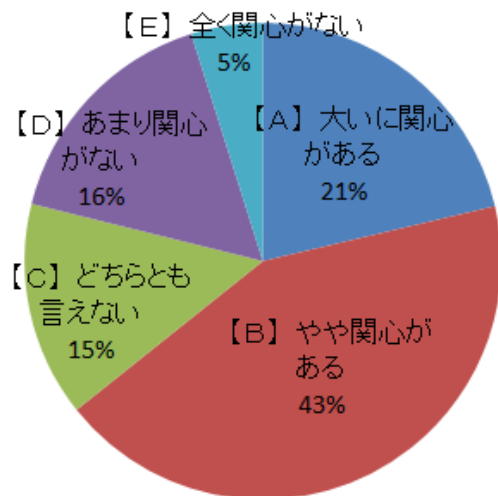


参議院議員選挙への関心程度を尋ねたところ、

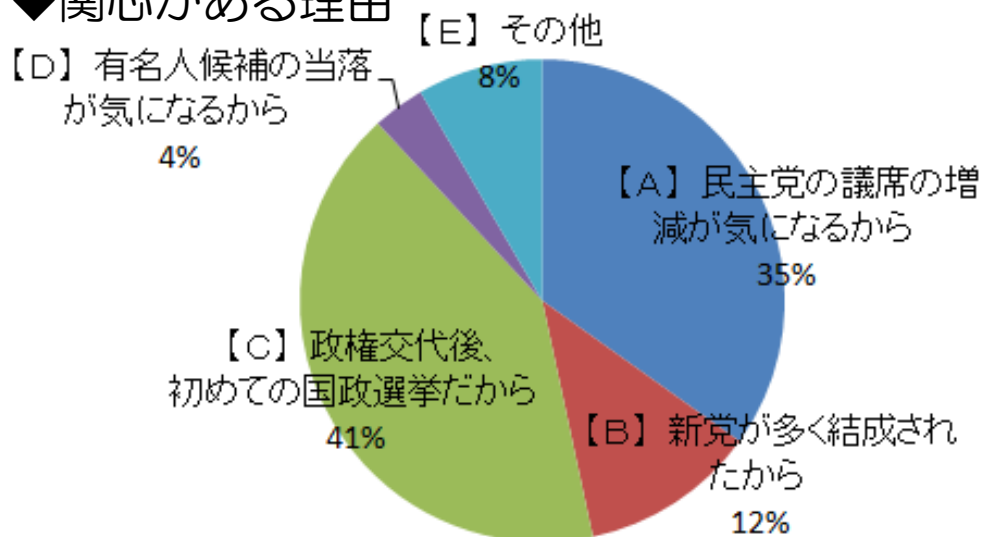
【大いに関心がある】【やや関心がある】と回答した人が64%を占めた。関心がある理由としては、「政権交代後初めての国政選挙だから」が41%と最も多く、続いて「民主党の議席の増減が気になるから」が35%という結果であった。

※2009年の衆議院議員選挙時の同様の質問に対しては、【関心がある】80%、【関心がない】12%、【どちらとも言えない】8%という結果だった。

## ◆関心の程度



## ◆関心がある理由



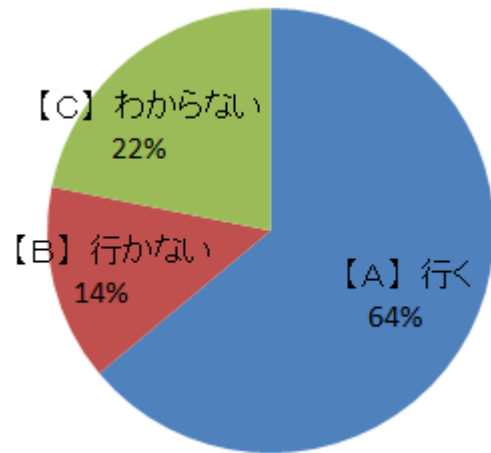
# 投票に行くかどうか

投票に行くかについて尋ねたところ、【行く】と回答した人が64%を占めたが、【行かない】と回答した人も14%いる事が分かった。

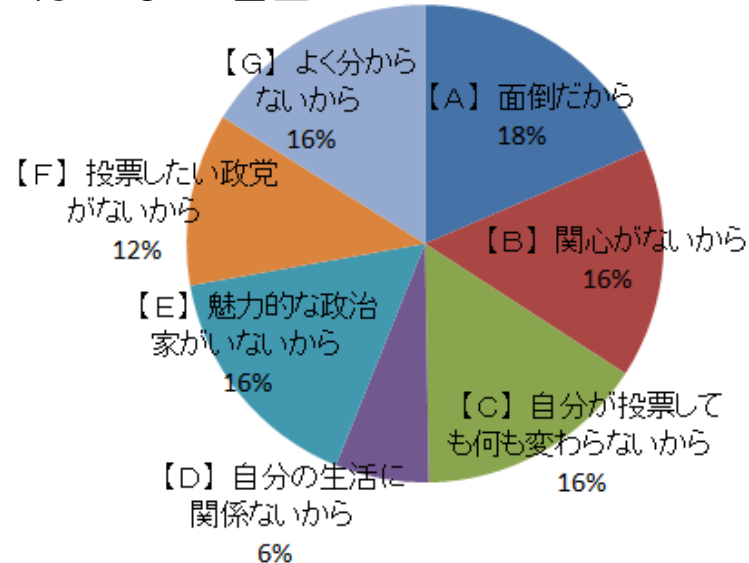
【行かない】理由としては、「面倒だから」が18%と一番多く、続いて「よく分からないから」「関心がないから」などが続いた。

※2009年の衆議院議員選挙時の同様の質問に対しては、【行く】77%、【行かない】8%、【分からない】が15%という結果だった。

## ◆投票に行くか



## ◆投票に行かない理由



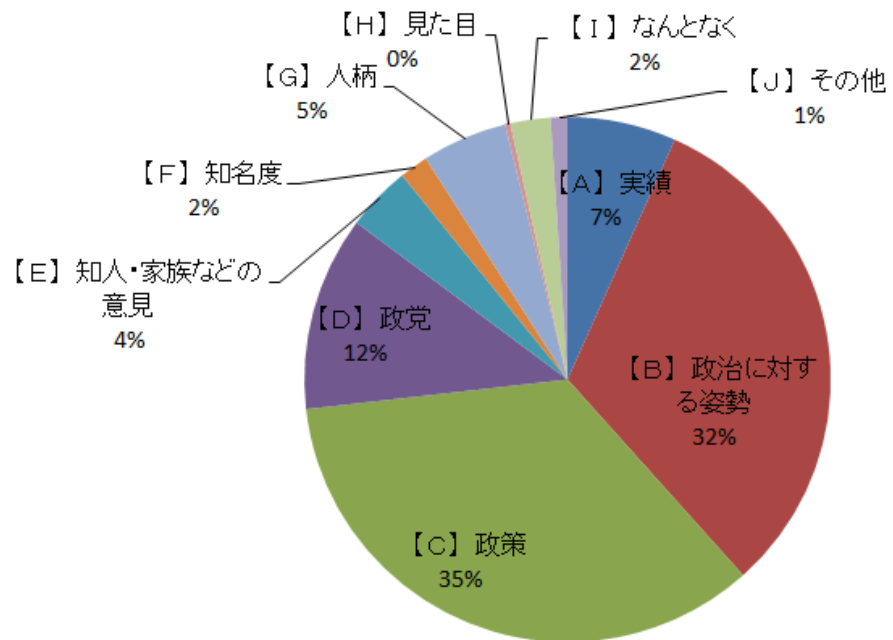
# 投票する際、重視する点

投票する際、重視する点について尋ねたところ、【政策】と回答した人が35%と最も多く、続いて【政治に対する姿勢】が32%という結果であった。  
若年層では【政党】や【実績】といった点はあまり重視していないことが伺える。

※2009年の衆議院議員選挙時の同様の質問に対しては、【政策】45%、【政治に対する姿勢】27%という結果だった。

## ◆投票する際、重視する点

【A】実績	84
【B】政治に対する姿勢	397
【C】政策	437
【D】政党	150
【E】知人・家族などの意見	50
【F】知名度	22
【G】人柄	66
【H】見た目	4
【I】なんとなく	31
【J】その他	13
総計	1254

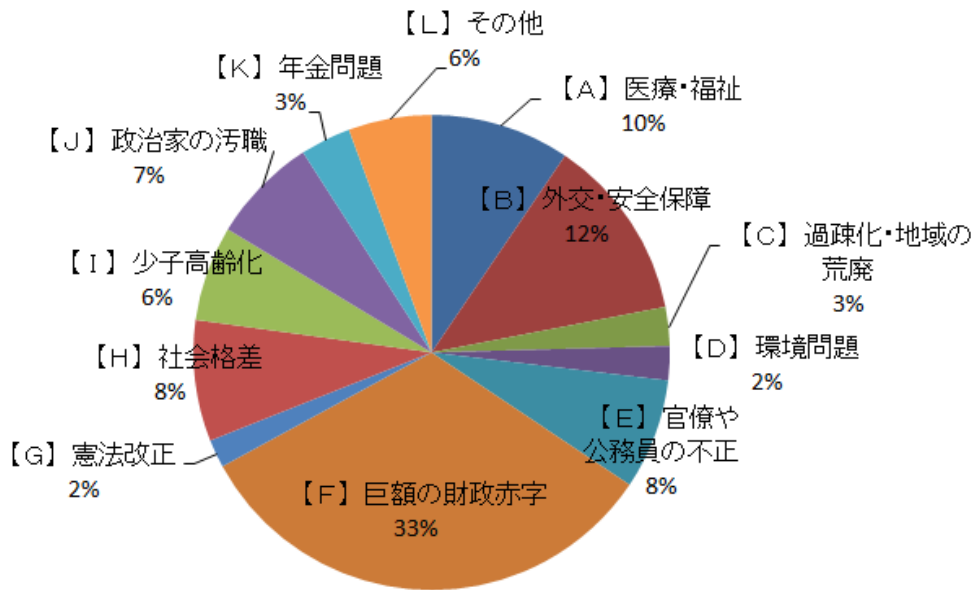


# 日本における最大の問題点

現在の日本における最大の問題点について尋ねた。

【巨額の財政赤字】と回答した人が33%と最も多く、超高齢社会を将来支えていくことになるであろう若者にとって、財政の赤字は最大の関心事である事が伺える。続いて【外交・安全保障】と回答した人が12%となり、普天間基地の移設問題で注目が集まったことが伺える。

## ◆日本における最大の問題点は何だと思うか



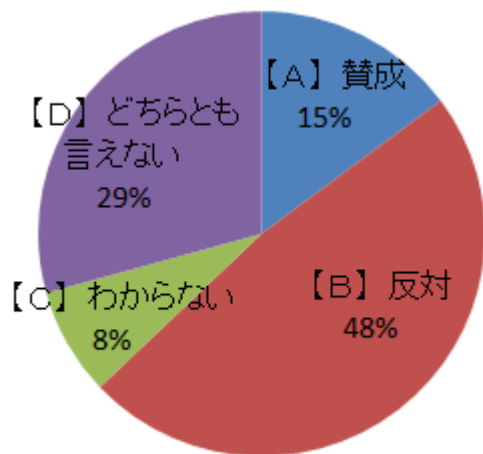
【A】医療・福祉	119
【B】外交・安全保障	156
【C】過疎化・地域の荒廃	33
【D】環境問題	29
【E】官僚や公務員の不正	94
【F】巨額の財政赤字	410
【G】憲法改正	24
【H】社会格差	103
【I】少子高齢化	81
【J】政治家の汚職	91
【K】年金問題	43
【L】その他	71
総計	1254

# 有名人候補の擁立について

スポーツ選手や芸能人など知名度の高い候補の擁立について賛否を尋ねた。  
【反対】と回答した人が48%と、【賛成】の15%を大きく上回る結果となった。

「票稼ぎのためだけに有名人を擁立しているように見える」と言った批判的な意見がある中、「有名人だからと言って政治家としての能力がないとは一概に言えない」「しっかり勉強をしていればよい」と候補者を評価する意見も見られた。

## ◆スポーツ選手や芸能人など知名度の高い候補の擁立には賛成か？



【A】賛成	186
【B】反対	603
【C】わからない	98
【D】どちらとも言えない	367
総計	1254